BELDEN
SENDING ALL THE RIGHT SIGNALS

11 Шкафы и дополнительное оборудование

Оглавление

Шкафы и дополнительное оборудование	Стр.
Введение	**11.2**
Модульные шкафы	**11.3 – 11.19**
Шкаф стандартных размеров: 29 ширина x 30 глубина (0.73 м x 0.76 м)	11.3
Широкий шкаф: 29 ширина x 30 глубина (0.73 м x 0.76 м)	11.6
Узкий шкаф: 24 ширина x 30 глубина (0.60 м x 0.76 м)	11.9
Шкаф для сервера: 24 ширина x 36 глубина (0.60 м x 0.91 м)	11.12
Глубокий шкаф для размещения сервера: 24 ширина x 42 глубина (0.60 м x 1.06 м)	11.15
Шкаф Giga Server: 26 ширина x 42 глубина (0.66 м x 1.06 м)	11.18
Модульное оборудование шкафов и дополнительное оборудование	**11.20 – 11.27**
Стеллажи для шкафов	11.20
Устройство для предотвращения опрокидывания шкафа	11.22
Заземляющие шины	11.22
Крепежные изделия для монтажа шкафов	11.22
Направляющие для монтажа шкафов	11.23
Наборы сегментов направляющих для шкафов	11.23
Прокладка кабелей от задней панели к передней	11.24
Комплекты осветительной техники	11.24
Разветвитель подачи напряжения питания на шкаф	11.25
Оборудование для обеспечения подачи напряжения питания	11.26
Мониторинг климата	11.27
Электронный контроллер вентилятора	11.27
Терморегулятор вентилятора	11.27
Настенные шкафы и дополнительное оборудование	**11.28 – 11.29**
Настенные шкафы и дополнительное оборудование	11.28
Дополнительное оборудование для настенных шкафов	11.29
Поворотные стойки	11.29

Примечание: для отделения десятичных разрядов чисел во всех языковых версиях каталога Belden EMEA Master Catalog используется точка.

Пожалуйста, ознакомьтесь с «Правилами использования каталога» на стр. 23.22.

Введение

Правильное выполнение всех соединений

Компания Belden является крупнейшей в своем роде компанией, одновременно выпускающей кабельную продукцию, средства обеспечения соединений, шкафы для размещения в них оборудования и многие другие виды продукции, предназначенные для использования в высокотехнологичных отраслях промышленности по всему миру. Как Выдающийся участник этого рынка компания Belden для удовлетворения потребностей тысяч своих клиентов ежегодно обеспечивает поставки надежной техники и предлагает технические решения их проблем на миллиард евро, причем во многих случаях это касается сектора сетей, предназначенных для коммерческого использования. На основе сочетания своего опыта в области проектирования и производства кабелей, средств обеспечения соединений, шкафов и других видов соответствующей продукции компания Belden предлагает серию своих изделий, представляющих огромную важность, являющихся триумфом воплощения инженерной мысли и доказательстввом наличия больших ресурсов – и такое утверждение справедливо в любой точке мира.

Шкафы от компании Belden

Целая серия шкафов от компании Belden для размещения в них оборудования разработана с целью обеспечения удовлетворения уникальных по своей сущности потребностей сетей передачи данных и пультов управления.
Не имеет значения, стоит ли на повестке дня задача обеспечения защиты высокочувствительного оборудования для передачи данных, возможности монтажа оборудования с варьирующимися значениями величин его размеров по длине, ширине или по высоте или организации и точной прокладки кабелей, у компании Belden всегда найдется необходимое Вам техническое решение. Компания Belden обеспечит для Вас универсальное и удобное техническое решение, удовлетворяющее всем требованиям, предъявляемым к Вашему кабельному хозяйству и обеспечению его контроля и управления.

Шкафы и стойки

Предлагается выбор из большого числа шкафов с вертикальной установкой, открытых рамные стоек, полок и подставок, а также настенных шкафов, разработанных техническими специалистами, конструкторская задача которых заключалась в обеспечении оптимизации качества соответствующих изделий и его технических характеристик. Хотя стандартные конфигурации наиболее популярных конструкций шкафов предназначены для быстрой поставки, все выполняемые на заказ шкафы и стойки имеют множество вариантов монтажа, способов прокладки и подведения кабелей и соединительных шнуров, а также они отличаются большим выбором предлагаемых дополнительных приспособлений и аксессуаров. Этот набор предлагаемых конструкций шкафов от компании Belden способен удовлетворить практически любые требования, предъявляемые к монтажу, хранению или защите изделий, поставляемых для Вашего конкретного применения.

Широкий спект продукции от одного поставщика

Продуктовые линейки, прадставленные в данном каталоге, призваны предложить нашим клиентам очень широкий спектр продукции от единого поставщика. Если Вы, – наш клиент, Вы можете быть уверены, что сотрудничаете с компанией, которая не только поставляет для Вас оборудование, но и оптимизирует Ваши расходы.

Наличие продукции

Получить информацию о наличии требуемой продукции можно в службе поддержки по тел. +31-77-3875-414 или по электронной почте, обратившись с запросом по адресу: techsupport.venlo@belden.com. Представительство в Москве: +7 495 660 90 03 Электронная почта: info@belden.ru

Автономные модульные шкафы

Тип	Размеры стоики	Высота		Крепление на панели		Ширина		Длина	
		дюйм	м	дюйм	м	дюйм	м	дюйм	м
Data Standard	25, 39, 42, 46U	48, 72, 78, 84	1.21, 1.82, 1.98, 2.13	19 или 23	0.48/0.58	29	0.73	30	0.76
Data Deep	39, 42, 46U	72, 78, 84	1.82, 1.98, 2.13	19 или 23	0.48/0.58	29	0.73	34	0.86
Data Slim	25, 39, 42, 46U	48, 72,	1.21, 1.82,	19	0.48	24	0.60	30	0.76
Ultra Server	42U, 45U	78, 84	1.98, 2.13	19	0.48	24	0.60	36	0.86
Ultra Deep Server	45U	84	2.13	19	0.48	24	0.60	42	1.06
Giga Server	45U	84	2.13	19	0.48	26	0.66	42	1.06

Модульные шкафы

Шкаф стандартных размеров 29 ширина x 30 глубина (0.73 м x 0.76 м)

Шкаф стандартных размеров типа BST

Шкаф стандартных размеров

Шкаф стандартных размеров Data Standard – это автономный шкаф, в котором легко размещаются крупные составляющие узлы и устройства. Монтажные направляющие легко регулируются после выполнения установки соответствующего устройства в пределах от 19″ (0.48 м) до 23″ (0.58 м), согласно норм EIA, что требуется для обеспечения возможности управления прокладкой кабелей и для размещения оборудования разных размеров. Из большого числа особенностей и преимуществ этих модульных шкафов следует выделить следующее:

- реверсивные дверцы: подпружиненные петли позволяют быстро изменять направление открывания дверцы;
- съемные боковые панели: расположенные скрыто фиксаторы позволяют быстро отсоединять и снимать панели;
- кабельное уплотнение: регулируемая нижняя пластина минимизирует попадание грязи и пыли внутрь шкафа;
- кабельный вход сверху: имеется резиновая кабельная сальниковая манжета с размерами 14″ x 4″ (0.36 м x 0.10 м), предотвращающая попадание пыли внутрь шкафа;
- задняя кабельная пластина: два отверстия 3-7/8″ x 8-1/2″ (0.07 x 0.02 м) для ввода кабеля со съемными пластинами и комплектом прокладок; существует также два 1-дюйм (0.04-м) отверстия с колпачками;
- закаленное небьющееся стекло: укрепляет дверцу, легко чистится, не царапается, бронзовый оттенок улучшает общий вид всего изделия;
- в комплект поставки входит набор приспособлений для выполненяи заземления

Рамы

BST 48

BST 72

BST 78

BST 84

Эти изделия в настоящее время проверяются на предмет их соответствия требованиям норм Инструкции по ограничению использования определенных вредных веществ и материалов в электрическом и электронном оборудовании (RoHS).
Вы можете проверить на нашем Интернет-сайте факт соответствия самым последним требованиям Инструкции по ограничению использования некоторых вредных веществ и материалов в электрическом и электронном оборудовании (RoHS).

Модульные шкафы

Шкаф стандартных размеров 29 ширина x 30 глубина (0.73 м x 0.76 м) *(продолжение)*

Размеры шкафа

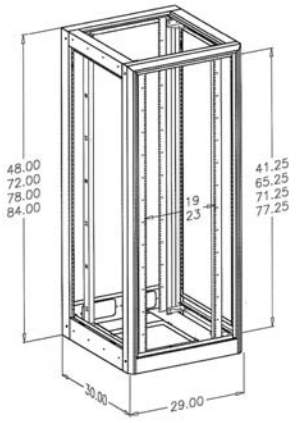

Вид спереди

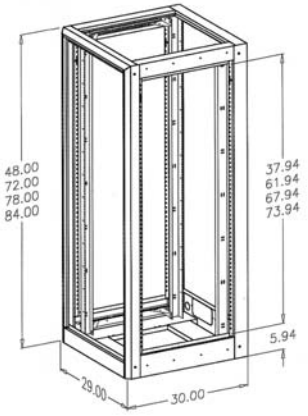

Вид сбоку

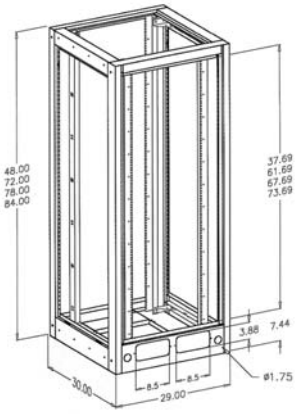

Вид сзади

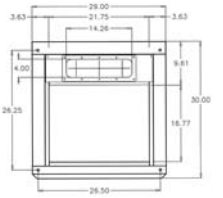

Вид сверху

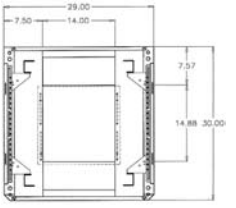

Вид снизу

Технические характеристики

Размер шкафа		Расстояние между направляющими	Монтаж	Масса		Высота		Длина		Ширина	
				фунт	кг	дюйм	м	дюйм	м	дюйм	м
BST48	Рама, большая пластина, ролики и штанги	25U	19″ (0.48 м), 23″ (0.58 м) или полка, монтируемая в стойку	230	105	48	1.21	29	0.73	30	0.76
BST72	Рама, большая пластина, ролики и штанги	39U	19″ (0.48 м), 23″ (0.58 м) или полка, монтируемая в стойку	325	147	72	1.82	29	0.73	30	0.76
BST78	Рама, большая пластина, ролики и штанги	42U	19″ (0.48 м), 23″ (0.58 м) или полка, монтируемая в стойку	350	158	78	1.98	29	0.73	30	0.76
BST84	Рама, большая пластина, ролики и штанги	46U	19″ (0.48 м), 23″ (0.58 м) или полка, монтируемая в стойку	360	163	84	2.13	29	0.73	30	0.76

Порядок оформления заказа

BST – [ ] — [ ] — [ ] [ ] [ ] [ ] [ ] [ ]

Рама Высота

48″ (1.21 м)
72″ (1.82 м)
78″ (1.98 м)
84″ (2.13 м)

Монтаж

#	Описание
1	19″дюйм стойка (0.48 м)
2	26″дюйм стойка (0.58 м)
3	6 мм стойка
0	Нет
(для использования рамного монтажного стеллажа)	

Вид спереди

#	Описание
1	Сплошная
2	Стекло
3	С вентиляцией в области стеклянной дверцы
4	Перфорировано
0	Нет

Боковые панели

#	Описание
1	Одна сторона
2	Две стороны
3	Одна перфорированная сторона
4	Две перфорированные стороны
0	Нет

Цвет

#	Описание
1	Синий
2	Бежевый
3	Черный
4	Серый

Вид сверху

#	Описание
2	Вентилятор диаметром 10″ (0.25 м)
3	Вентилятор диаметром 4″ (0.10 м)
4	Сплошная
5	С вентиляцией
0	Нет

Задняя панель

#	Описание
1	Сплошная
2	С вентиляцией
3	С фильтром
0	Нет

Разветвители напряжения питания

#	Описание
2	4-фут удлинитель с 16-ю розетками с ограничителем перенапряжения, шнур 15 фут
3	2-фут удлинитель с 8-ю розетками, 15 А/шнур 15 фут
4	19-дюйм (0.48-м) разветвитель напряжения питания на 6 розеток, для крепления на стойке (в задней части шкафа), 15 А/15-фут шнур
5	19-дюйм (0.48-м) разветвитель напряжения питания на 6 розеток, для крепления на стойке (в задней части шкафа) с ограничителем перенапряжения, 15 А/шнур 15 фут
6	4-фут удлинитель с 16-ю розетками с ограничителем перенапряжения, 20 А/шнур 15 фут
0	Нет

Например:

Описание	Номер изделия по каталогу продукции компании Belden
Стандартный шкаф для расположения оборудования для передачи данных: 84″ (2.13 м), черный, 19-дюйм (0.48-м) стойка, 10-дюйм (0.25 м) верхняя панель с вентилятором, стеклянная дверца, с вентиляцией в области задней дверцы, две боковые панели, разветвитель напряжения питания – 20 А	**BST84-3-122226**
Стандартный шкаф для расположения оборудования для передачи данных: 84″ (2.13 м), черные рамы с 19-дюйм стойкой (0.48 m)	**BST84-3-100000**

Соответствует стандарту EIA - 310 - D

Эти изделия в настоящее время проверяются на предмет их соответствия требованиям норм Инструкции по ограничению использования определенных вредных веществ и материалов в электрическом и электронном оборудовании (RoHS). Вы можете проверить на нашем Интернет-сайте факт соответствия самым последним требованиям Инструкции по ограничению использования некоторых вредных веществ и материалов в электрическом и электронном оборудовании (RoHS).

Модульные шкафы

Шкаф стандартных размеров 29 ширина x 30 глубина (0.73 м x 0.76 м) *(продолжение)*

Сплошная передняя дверца

Передняя дверца из закаленного стекла

Задние дверцы: сплошные, с вентиляцией, с фильтром



Боковые панели

Съемные верхние панели

Описание	Номер изделия по каталогу продукции компании Belden
Передние дверцы	
Сплошная передняя дверца	
Сплошная стальная передняя дверца с фиксатором-защелкой и замком, 48″ (1.21 м)	**B4829-SF-C**
Сплошная стальная передняя дверца с фиксатором-защелкой и замком, 72″ (1.82 м)	**B7229-SF-C**
Сплошная стальная передняя дверца с фиксатором-защелкой и замком, 78″ (1.98 м)	**B7829-SF-C**
Сплошная стальная передняя дверца с фиксатором-защелкой и замком, 84″ (2.13 м)	**B8429-SF-C**
Передняя дверца из закаленного стекла	
Передняя дверца из закаленного стекла с фиксатором-защелкой и замком, 48″ (1.21 м)	**B4829-GF-C**
Передняя дверца из закаленного стекла с фиксатором-защелкой и замком, 72″ (1.82 м)	**B7229-GF-C**
Передняя дверца из закаленного стекла с фиксатором-защелкой и замком, 78″ (1.98 м)	**B7829-GF-C**
Передняя дверца из закаленного стекла с фиксатором-защелкой и замком, 84″ (2.13 м)	**B8429-GF-C**
Стеклянная передняя дверца вентиляцией	
С вентиляцией в области передней дверцы из закаленного стекла с фиксатором-защелкой и замком, 48″ (1.21 м)	**B4829-VF-C**
С вентиляцией в области передней дверцы из закаленного стекла с фиксатором-защелкой и замком, 72″ (1.82 м)	**B7229-VF-C**
С вентиляцией в области передней дверцы из закаленного стекла с фиксатором-защелкой и замком, 78″ (1.98 м)	**B7829-VF-C**
С вентиляцией в области передней дверцы из закаленного стекла с фиксатором-защелкой и замком, 84″ (2.13 м)	**B8429-VF-C**
Перфорированная передняя дверца	
Перфорированная передняя дверца с фиксатором-защелкой и замком, 48″ (1.21 м)	**B4829-PD-C**
Перфорированная передняя дверца с фиксатором-защелкой и замком, 72″ (1.82 м)	**B7229-PD-C**
Перфорированная передняя дверца с фиксатором-защелкой и замком, 78″ (1.98 м)	**B7829-PD-C**
Перфорированная передняя дверца с фиксатором-защелкой и замком, 84″ (2.13 м)	**B8429-PD-C**
Задние дверцы	
Сплошная задняя дверца	
Сплошная стальная задняя дверца с фиксатором-защелкой и замком, 48″ (1.21 м)	**B4829-SR-C**
Сплошная стальная задняя дверца с фиксатором-защелкой и замком, 72″ (1.82 м)	**B7229-SR-C**
Сплошная стальная задняя дверца с фиксатором-защелкой и замком, 78″ (1.98 м)	**B7829-SR-C**
Сплошная стальная задняя дверца с фиксатором-защелкой и замком, 84″ (2.13 м)	**B8429-SR-C**
Задняя дверца с вентиляцией	
С вентиляцией в области задней дверцы с фиксатором-защелкой и замком, 48″(1.21 м)	**B4829-VR-C**
С вентиляцией в области задней дверцы с фиксатором-защелкой и замком, 72″(1.82 м)	**B7229-VR-C**
С вентиляцией в области задней дверцы с фиксатором-защелкой и замком, 78″(1.98 м)	**B7829-VR-C**
С вентиляцией в области задней дверцы с фиксатором-защелкой и замком, 84″(2.13 м)	**B8429-VR-C**
Задняя дверца с фильтром	
Задняя дверца с фильтром, фиксатором-защелкой и замком, 48″ (1.21 м)	**B4829-FR-C**
Задняя дверца с фильтром, фиксатором-защелкой и замком, 72″ (1.82 м)	**B7229-FR-C**
Задняя дверца с фильтром, фиксатором-защелкой и замком, 78″ (1.98 м)	**B7829-FR-C**
Задняя дверца с фильтром, фиксатором-защелкой и замком, 84″ (2.13 м)	**B8429-FR-C**
Боковые панели	
Одинарная боковая панель	
Одна сплошная съемная боковая панель с замком 48″ (1.21 м)	**B4801-SP-C**
Одна сплошная съемная боковая панель с замком 72″ (1.82 м)	**B7201-SP-C**
Одна сплошная съемная боковая панель с замком 78″ (1.98 м)	**B7801-SP-C**
Одна сплошная съемная боковая панель с замком 84″ (2.13 м)	**B8401-SP-C**
Пара боковых панелей	
Две сплошных съемных боковых панели с замком 48″ (1.21 м)	**B4802-SP-C**
Две сплошных съемных боковых панели с замком 72″ (1.82 м)	**B7202-SP-C**
Две сплошных съемных боковых панели с замком 78″ (1.98 м)	**B7802-SP-C**
Две сплошных съемных боковых панели с замком 84″ (2.13 м)	**B8402-SP-C**
Съемные верхние панели	
Сплошная верхняя панель	**B2918-TP-1-C**
Верхняя панель с вентиляцией	**B2918-TP-2-C**
Сплошная верхняя панель с вентилятором диаметром 10″ (0.25 м), 550 куб. фут./мин.	**B2918-TP-3-C**
Сплошная верхняя панель с (4) вентиляторами диаметром 4″ (0.10 м), четыре вентилятора: 320 куб. фут./мин.	**B2918-TP-4-C**

Эти изделия в настоящее время проверяются на предмет их соответствия требованиям норм Инструкции по ограничению использования определенных вредных веществ и материалов в электрическом и электронном оборудовании (RoHS).
Вы можете проверить на нашем Интернет-сайте факт соответствия самым последним требованиям Инструкции по ограничению использования некоторых вредных веществ и материалов в электрическом и электронном оборудовании (RoHS).

Модульные шкафы

Широкий шкаф 29 ширина x 30 глубина (0.73 м x 0.76 м)

Широкий шкаф для размещения оборудования для передачи данных типа BDP:

Широкие шкафы для размещения оборудования для передачи данных

Широкий шкаф для размещения оборудования для передачи данных (Data Deep) – это шириной 34″ (0.86 м) для монтажа серверов, блоков бесперебойного питания, контроллеров, резервного батарейного питания, мониторов сети и т.п. Монтажные направляющие легко регулируются после выполнения установки соответствующего устройства в пределах от 19″ (0.48 м) до 23″ (0.58 м), согласно норм EIA, что требуется для обеспечения возможности управления прокладкой кабелей и для размещения оборудования разных размеров. Из большого числа особенностей и преимуществ этих модульных шкафов следует выделить следующее:

- реверсивные дверцы: подпружиненные петли позволяют быстро изменть направление открывания дверцы;
- съемные боковые панели: расположенные скрыто фиксаторы позволяют быстро отсоединять и снимать панели;
- кабельное уплотнение: регулируемая нижняя пластина минимизирует попадание грязи и пыли внутрь шкафа;
- кабельный вход сверху: имеется резиновая кабельная сальниковая манжета с размерами 14″ x 4″ (0.36 м x 0.10 м), предотвращающая попадание пыли внутрь шкафа;
- задняя кабельная пластина: два отверстия 3-7/8″ x 8-1/2″ (0.07 x 0.02 м) для ввода кабеля со съемными пластинами и комплектом прокладок; существует также два 1-дюйм (0.04-м) отверстия с колпачками;
- закаленное небьющееся стекло: укрепляет дверцу, легко чистится, не царапается, бронзовый оттенок улучшает общий вид всего изделия;
- в комплект поставки входит набор приспособлений для выполненяи заземления

Рамы

BDP 72

BDP 78

BDP 84

Эти изделия в настоящее время проверяются на предмет их соответствия требованиям норм Инструкции по ограничению использования определенных вредных веществ и материалов в электрическом и электронном оборудовании (RoHS).
Вы можете проверить на нашем Интернет-сайте факт соответствия самым последним требованиям Инструкции по ограничению использования некоторых вредных веществ и материалов в электрическом и электронном оборудовании (RoHS).

Модульные шкафы

Широкий шкаф 29 ширина x 34 глубина (0.73 м x 0.86 м) *(продолжение)*

Размеры шкафа

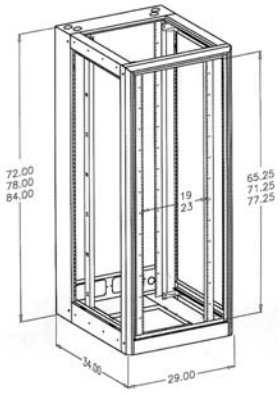

Вид спереди

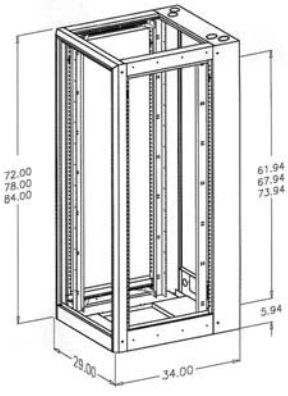

Вид сбоку

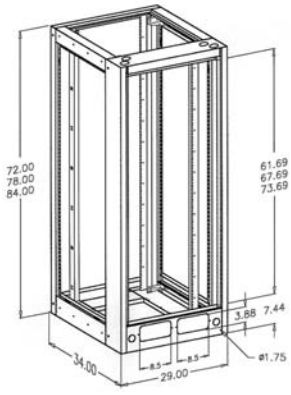

Вид сзади

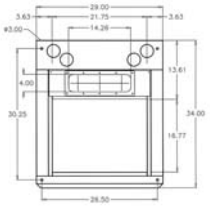

Вид сверху

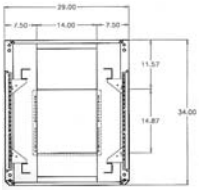

Вид снизу

Технические характеристики

Размер шкафа		Расстояние между направляющими	Монтаж	Масса		Высота		Длина		Ширина	
				фунт	кг	дюйм	м	дюйм	м	дюйм	м
BDP72	Рама, большая пластина, ролики и штанги	39U	19″ (0.48 м), 23″ (0.58 м) или рамный монтажный стеллаж	350	158	72	1.82	29	0.73	34	0.86
BDP78	Рама, большая пластина, ролики и штанги	42U	19″ (0.48 м), 23″ (0.58 м) или рамный монтажный стеллаж	380	172	78	1.98	29	0.73	34	0.86
BDP84	Рама, большая пластина, ролики и штанги	46U	19″ (0.48 м), 23″ (0.58 м) или рамный монтажный стеллаж	390	177	84	2.13	29	0.73	34	0.86

Порядок оформления заказа

BDP – [ ] — [ ] — [ ] [ ] [ ] [ ] [ ]

Рама Высота

72″ (1.82 м)
78″ (1.98 м)
84″ (2.13 м)

Монтаж

#	Описание
1	19-дюйм стойка (0.48 м)
2	23-дюйм стойка (0,58 м)
3	6-мм стойка
0	Нет
(для использования рамного монтажного стеллажа)	

Вид спереди

#	Описание
1	Сплошная
2	Стекло
3	С вентиляцией в области стеклянной дверцы
4	Перфорировано
0	Нет

Боковые панели

#	Описание
1	Одна сторона
2	Две стороны
3	Одна перфорированная сторона
4	Две перфорированные стороны
0	Нет

Цвет

#	Описание
1	Синий
2	Бежевый
3	Черный
4	Серый

Вид сверху

#	Описание
2	Вентилятор диаметром 10″ (0.25 м)
3	Вентилятор диаметром 4″ (0.10 м)
4	Сплошная
5	С вентиляцией
0	Нет

Задняя панель

#	Описание
1	Сплошная
2	С вентиляцией
3	С фильтром
0	Нет

Разветвители напряжения питания

#	Описание
2	4-фут удлинитель с 16-ю розетками с ограничителем перенапряжения, шнур 15 фут
3	2-фут удлинитель с 8-ю розетками, 15 А/шнур 15 фут
4	19-дюйм (0.48-м) разветвитель напряжения питания на 6 розе ток, для крепления на стойке (в задней части шкафа), 15 А/15-фут шнур
5	19-дюйм (0.48-м) разветвитель напряжения питания на 6 розе ток, для крепления на стойке (в задней части шкафа) с ограничителем перенапряжения, 15 А/шнур 15 фут
6	4-фут удлинитель с 16-ю розетками с ограничителем перенапряжения, 20 А/шнур 15 фут
0	Нет

Например:

Описание	Номер изделия по каталогу продукции компании Belden
Стандартный шкаф для расположения оборудования для передачи данных: 84″ (2.13 м), черный, 19-дюйм (0.48-м) стойка, 10-дюйм (0.25 м) верхняя панель с вентилятором, стеклянная дверца, с вентиляцией в области задней дверцы, две боковые панели, разветвитель напряжения питания – 20 А	**BDP84-3-122226**
Стандартный шкаф для расположения оборудования для передачи данных: 84″ (2.13 м), черные рамы с 19-дюйм стойкой (0.48 m)	**BDP84-3-100000**

Соответствует стандарту EIA - 310 - D

Эти изделия в настоящее время проверяются на предмет их соответствия требованиям норм Инструкции по ограничению использования определенных вредных веществ и материалов в электрическом и электронном оборудовании (RoHS). Вы можете проверить на нашем Интернет-сайте факт соответствия самым последним требованиям Инструкции по ограничению использования некоторых вредных веществ и материалов в электрическом и электронном оборудовании (RoHS).

Модульные шкафы

Широкий шкаф 29 ширина x 34 глубина (0.73 м x 0.86 м) *(продолжение)*

Передняя дверца из закаленного стекла

Задние дверцы: сплошные, с вентиляцией, с фильтром



Боковые панели

Съемные верхние панели

Описание	Номер изделия по каталогу продукции компании Belden
Передние дверцы	
Сплошная передняя дверца	
Сплошная стальная передняя дверца с фиксатором-защелкой и замком, 72″ (1.82 м)	**B7229-SF-C**
Сплошная стальная передняя дверца с фиксатором-защелкой и замком, 78″ (1.98 м)	**B7829-SF-C**
Сплошная стальная передняя дверца с фиксатором-защелкой и замком, 84″ (2.13 м)	**B8429-SF-C**
Передняя дверца из закаленного стекла	
Передняя дверца из закаленного стекла с фиксатором-защелкой и замком, 72″ (1.82 м)	**B7229-GF-C**
Передняя дверца из закаленного стекла с фиксатором-защелкой и замком, 78″ (1.98 м)	**B7829-GF-C**
Передняя дверца из закаленного стекла с фиксатором-защелкой и замком, 84″ (2.13 м)	**B8429-GF-C**
Стеклянная передняя дверца вентиляцией	
С вентиляцией в области передней дверцы из закаленного стекла с фиксатором-защелкой и замком, 72″ (1.82 м)	**B7229-VF-C**
С вентиляцией в области передней дверцы из закаленного стекла с фиксатором-защелкой и замком, 78″ (1.98 м)	**B7829-VF-C**
С вентиляцией в области передней дверцы из закаленного стекла с фиксатором-защелкой и замком, 84″ (2.13 м)	**B8429-VF-C**
Перфорированная передняя дверца	
Перфорированная передняя дверца с фиксатором-защелкой и замком, 72″ (1.82 м)	**B7229-PD-C**
Перфорированная передняя дверца с фиксатором-защелкой и замком, 78″ (1.98 м)	**B7829-PD-C**
Перфорированная передняя дверца с фиксатором-защелкой и замком, 84″ (2.13 м)	**B8429-PD-C**
Задние дверцы	
Сплошная задняя дверца	
Сплошная стальная задняя дверца с фиксатором-защелкой и замком, 72″ (1.82 м)	**B7229-SR-C**
Сплошная стальная задняя дверца с фиксатором-защелкой и замком, 78″ (1.98 м)	**B7829-SR-C**
Сплошная стальная задняя дверца с фиксатором-защелкой и замком, 84″ (2.13 м)	**B8429-SR-C**
Задняя дверца с вентиляцией	
С вентиляцией в области задней дверцы с фиксатором-защелкой и замком, 72″ (1.82 м)	**B7229-VR-C**
С вентиляцией в области задней дверцы с фиксатором-защелкой и замком, 78″ (1.98 м)	**B7829-VR-C**
С вентиляцией в области задней дверцы с фиксатором-защелкой и замком, 84″ (2.13 м)	**B8429-VR-C**
Задняя дверца с фильтром	
Задняя дверца с фильтром, фиксатором-защелкой и замком, 72″ (1.82 м)	**B7229-FR-C**
Задняя дверца с фильтром, фиксатором-защелкой и замком, 78″ (1.98 м)	**B7829-FR-C**
Задняя дверца с фильтром, фиксатором-защелкой и замком, 84″ (2.13 м)	**B8429-FR-C**
Боковые панели	
Одинарная боковая панель	
Одна сплошная съемная боковая панель с замком 72″ (1.82 м)	**B7201-SP-C**
Одна сплошная съемная боковая панель с замком 78″ (1.98 м)	**B7801-SP-C**
Одна сплошная съемная боковая панель с замком 84″ (2.13 м)	**B8401-SP-C**
Пара боковых панелей	
Две сплошных съемных боковых панели с замком 72″ (1.82 м)	**B7202-SP-C**
Две сплошных съемных боковых панели с замком 78″ (1.98 м)	**B7802-SP-C**
Две сплошных съемных боковых панели с замком 84″ (2.13 м)	**B8402-SP-C**
Съемные верхние панели	
Сплошная верхняя панель	**B2918-TP-1-C**
Верхняя панель с вентиляцией	**B2918-TP-2-C**
Сплошная верхняя панель с вентилятором диаметром 10″ (0.25 м), 550 куб. фут./мин.	**B2918-TP-3-C**
Сплошная верхняя панель с (4) вентиляторами диаметром 4″ (0.10 м), четыре вентилятора: 320 куб. фут./мин.	**B2918-TP-4-C**

Эти изделия в настоящее время проверяются на предмет их соответствия требованиям норм Инструкции по ограничению использования определенных вредных веществ и материалов в электрическом и электронном оборудовании (RoHS). Вы можете проверить на нашем Интернет-сайте факт соответствия самым последним требованиям Инструкции по ограничению использования некоторых вредных веществ и материалов в электрическом и электронном оборудовании (RoHS).

Модульные шкафы

Узкий шкаф 24 ширина x 30 глубина (0.60 м x 0.76 м)

Узкий шкаф типа BST для размещения оборудования для передачи данных

Узкий шкаф для размещения оборудования для передачи данных

Узкий шкаф для размещения оборудования для передачи данных – это автономный шкаф с опорной поверхностью 24″ (0.60 м). Это делает шкаф идеальным для установки в машинных залах, где пространство ограниченное. Монтажные направляющие расположены на расстоянии 19″ (0.48 м) для обеспечения возможности управления кабельным хозяйством и монтажа оборудования разных размеров. Из большого числа особенностей и преимуществ этих модульных шкафов следует выделить следующее:

- реверсивные дверцы: подпружиненные петли позволяют быстро изменять направление открывания дверцы;
- съемные боковые панели: расположенные скрыто фиксаторы позволяют быстро отсоединять и снимать панели;
- кабельное уплотнение: регулируемая нижняя пластина минимизирует попадание грязи и пыли внутрь шкафа;
- кабельный вход сверху: имеется резиновая кабельная сальниковая манжета с размерами 14″ x 4″ (0.36 м x 0.10 м), предотвращающая попадание пыли внутрь шкафа;
- задняя кабельная пластина: одно отверстие 3-7/8″ x 8-1/2″ (0.07 x 0.02 м) предназначено для ввода кабеля со съемной пластиной и комплектом прокладок; существует также два 1-дюйм (0.04-м) отверстия с колпачками;
- закаленное небьющееся стекло: укрепляет дверцу, легко чистится, не царапается, бронзовый оттенок улучшает общий вид всего изделия;
- в комплект поставки входит набор приспособлений для выполненяи заземления

Рамы

BSL 48

BSL 72

BSL 78

BSL 84

Эти изделия в настоящее время проверяются на предмет их соответствия требованиям норм Инструкции по ограничению использования определенных вредных веществ и материалов в электрическом и электронном оборудовании (RoHS).
Вы можете проверить на нашем Интернет-сайте факт соответствия самым последним требованиям Инструкции по ограничению использования некоторых вредных веществ и материалов в электрическом и электронном оборудовании (RoHS).

Модульные шкафы

Узкий шкаф 24 ширина x 30 глубина (0.60 м x 0.76 м) *(продолжение)*

Размеры шкафа

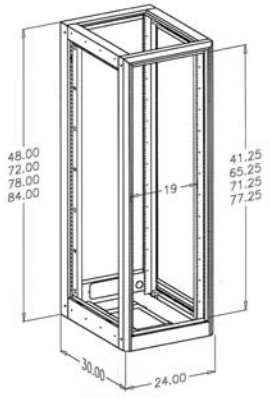

Вид спереди

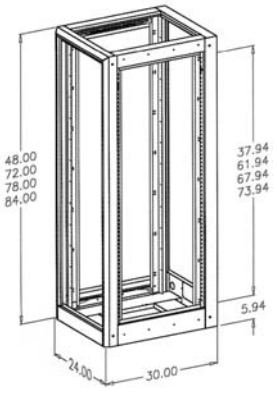

Вид сбоку

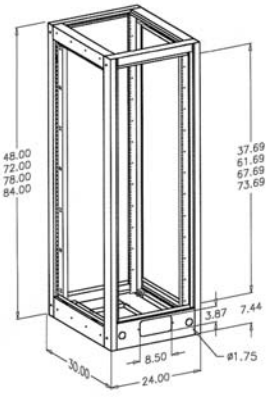

Вид сзади

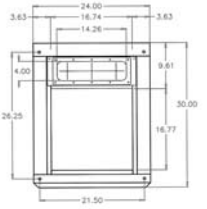

Вид сверху

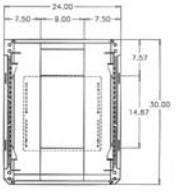

Вид снизу

Технические характеристики

Размер шкафа		Расстояние между направляющими	Монтаж	Масса		Высота		Длина		Ширина	
				фунт	кг	дюйм	м	дюйм	м	дюйм	м
BSL48	Рама, две пары 19″ (0.48 м) монтажных направляющих*	25U	19″ (0.48 м), 23″ (0.58 м) или рамный монтажный стеллаж	230	105	48	1.21	29	0.73	30	0.76
BSL72	Рама, две пары 19″ (0.48 м) монтажных направляющих*	39U	19″ (0.48 м), 23″ (0.58 м) или рамный монтажный стеллаж	325	147	72	1.82	29	0.73	30	0.76
BSL78	Рама, две пары 19″ (0.48 м) монтажных направляющих*	42U	19″ (0.48 м), 23″ (0.58 м) или рамный монтажный стеллаж	350	158	78	1.98	29	0.73	30	0.76
BSL84	Рама, две пары 19″ (0.48 м) монтажных направляющих*	46U	19″ (0.48 м), 23″ (0.58 м) или рамный монтажный стеллаж	360	163	84	2.13	29	0.73	30	0.76

Порядок оформления заказа

BSL – [ ] — [ ] — [ ] [ ] [ ] [ ] [ ]

Рама Высота

48″ (1.21 м)
72″ (1.82 м)
78″ (1.98 м)
84″ (2.13 м)

Монтаж

#	Описание
1	19-дюйм стойка (0.48 м)
3	6-мм стойка

Вид спереди

#	Описание
1	Сплошная
2	Стекло
3	С вентиляцией в области стеклянной дверцы
4	Перфорировано
0	Нет

Боковые панели

#	Описание
1	Одна сторона
2	Две стороны
3	Одна перфорированная сторона
4	Две перфорированные стороны
0	Нет

Цвет

#	Описание
1	Синий
2	Бежевый
3	Черный
4	Серый

Вид сверху

#	Описание
2	Вентилятор диаметром 10″ (0.25 м)
3	Вентилятор диаметром 4″ (0.10 м)
4	Сплошная
5	С вентиляцией
0	Нет

Задняя панель

#	Описание
1	Сплошная
2	С вентиляцией
3	С фильтром
0	Нет

Разветвители напряжения питания

#	Описание
2	4-фут удлинитель с 16-ю розетками с ограничителем перенапряжения, шнур 15 фут
3	2-фут удлинитель с 8-ю розетками, 15 А/шнур 15 фут
4	119-дюйм (0.48-м) разветвитель напряжения питания на 6 розеток, для крепления на стойке (в задней части шкафа), 15 А/15-фут шнур
5	19-дюйм (0.48-м) разветвитель напряжения питания на 6 розеток, для крепления на стойке (в задней части шкафа) с ограничителем перенапряжения, 15 А/шнур 15 фут
6	4-фут удлинитель с 16-ю розетками с ограничителем перенапряжения, 20 А/шнур 15 фут
0	Нет

Например:

Описание	Номер изделия по каталогу продукции компании Belden
Стандартный шкаф для расположения оборудования для передачи данных: 84″ (2.13 м), черный, 19-дюйм (0.48-м) стойка, 10-дюйм (0.25 м) верхняя панель с вентилятором, стеклянная дверца, с вентиляцией в области задней дверцы, две боковые панели, разветвитель напряжения питания - 20 А	**BSL84-3-122226**
Стандартный шкаф для расположения оборудования для передачи данных: 84″ (2.13 м), черные рамы с 19-дюйм стойкой (0.48 m)	**BSL84-3-100000**

* = Ролики и штанги • Соответствует стандарту EIA - 310 - D

Эти изделия в настоящее время проверяются на предмет их соответствия требованиям норм Инструкции по ограничению использования определенных вредных веществ и материалов в электрическом и электронном оборудовании (RoHS). Вы можете проверить на нашем Интернет-сайте факт соответствия самым последним требованиям Инструкции по ограничению использования некоторых вредных веществ и материалов в электрическом и электронном оборудовании (RoHS).

Модульные шкафы

Узкий шкаф 24 ширина x 30 глубина (0.60 м x 0.76 м) *(продолжение)*

Сплошная передняя дверца

Передняя дверца из закаленного стекла

Задние дверцы: сплошные, с вентиляцией, с фильтром



Боковые панели

Съемные верхние панели

Описание	Номер изделия по каталогу продукции компании Belden
Передние дверцы	
Сплошная передняя дверца	
Сплошная стальная передняя дверца с фиксатором-защелкой и замком, 48″ (1.21 м)	B4824-SF-C
Сплошная стальная передняя дверца с фиксатором-защелкой и замком, 72″ (1.82 м)	B7224-SF-C
Сплошная стальная передняя дверца с фиксатором-защелкой и замком, 78″ (1.98 м)	B7824-SF-C
Сплошная стальная передняя дверца с фиксатором-защелкой и замком, 84″ (2.13 м)	B8424-SF-C
Передняя дверца из закаленного стекла	
Передняя дверца из закаленного стекла с фиксатором-защелкой и замком, 48″ (1.21 м)	B4824-GF-C
Передняя дверца из закаленного стекла с фиксатором-защелкой и замком, 72″ (1.82 м)	B7224-GF-C
Передняя дверца из закаленного стекла с фиксатором-защелкой и замком, 78″ (1.98 м)	B7824-GF-C
Передняя дверца из закаленного стекла с фиксатором-защелкой и замком, 84″ (2.13 м)	B8424-GF-C
Стеклянная передняя дверца вентиляцией	
С вентиляцией в области передней дверцы из закаленного стекла с фиксатором-защелкой и замком, 48″ (1.21 м)	B4824-VF-C
С вентиляцией в области передней дверцы из закаленного стекла с фиксатором-защелкой и замком, 72″ (1.82 м)	B7224-VF-C
С вентиляцией в области передней дверцы из закаленного стекла с фиксатором-защелкой и замком, 78″ (1.98 м)	B7824-VF-C
С вентиляцией в области передней дверцы из закаленного стекла с фиксатором-защелкой и замком, 84″ (2.13 м)	B8424-VF-C
Перфорированная передняя дверца	
Перфорированная передняя дверца с фиксатором-защелкой и замком, 48″ (1.21 м)	B4824-PD-C
Перфорированная передняя дверца с фиксатором-защелкой и замком, 72″ (1.82 м)	B7224-PD-C
Перфорированная передняя дверца с фиксатором-защелкой и замком, 78″ (1.98 м)	B7824-PD-C
Перфорированная передняя дверца с фиксатором-защелкой и замком, 84″ (2.13 м)	B8424-PD-C
Задние дверцы	
Сплошная задняя дверца	
Сплошная стальная задняя дверца с фиксатором-защелкой и замком, 48″ (1.21 м)	B4824-SR-C
Сплошная стальная задняя дверца с фиксатором-защелкой и замком, 72″ (1.82 м)	B7224-SR-C
Сплошная стальная задняя дверца с фиксатором-защелкой и замком, 78″ (1.98 м)	B7824-SR-C
Сплошная стальная задняя дверца с фиксатором-защелкой и замком, 84″ (2.13 м)	B8424-SR-C
Задняя дверца с вентиляцией	
С вентиляцией в области задней дверцы с фиксатором-защелкой и замком, 48″ (1.21 м)	B4824-VR-C
С вентиляцией в области задней дверцы с фиксатором-защелкой и замком, 72″ (1.82 м)	B7224-VR-C
С вентиляцией в области задней дверцы с фиксатором-защелкой и замком, 78″ (1.98 м)	B7824-VR-C
С вентиляцией в области задней дверцы с фиксатором-защелкой и замком, 84″ (2.13 м)	B8424-VR-C
Задняя дверца с фильтром	
Задняя дверца с фильтром, фиксатором-защелкой и замком, 48″ (1.21 м)	B4824-FR-C
Задняя дверца с фильтром, фиксатором-защелкой и замком, 72″ (1.82 м)	B7224-FR-C
Задняя дверца с фильтром, фиксатором-защелкой и замком, 78″ (1.98 м)	B7824-FR-C
Задняя дверца с фильтром, фиксатором-защелкой и замком, 84″ (2.13 м)	B8424-FR-C
Боковые панели	
Одинарная боковая панель	
Одна сплошная съемная боковая панель с замком 48″ (1.21 м)	B4801-SP-C
Одна сплошная съемная боковая панель с замком 72″ (1.82 м)	B7201-SP-C
Одна сплошная съемная боковая панель с замком 78″ (1.98 м)	B7801-SP-C
Одна сплошная съемная боковая панель с замком 84″ (2.13 м)	B8401-SP-C
Пара боковых панелей	
Две сплошных съемных боковых панели с замком 48″ (1.21 м)	B4802-SP-C
Две сплошных съемных боковых панели с замком 72″ (1.82 м)	B7202-SP-C
Две сплошных съемных боковых панели с замком 78″ (1.98 м)	B7802-SP-C
Две сплошных съемных боковых панели с замком 84″ (2.13 м)	B8402-SP-C
Съемные верхние панели	
Сплошная верхняя панель	B2418-TP-1-C
Верхняя панель с вентиляцией	B2418-TP-2-C
Сплошная верхняя панель с вентилятором диаметром 10″ (0.25 м), 550 куб. фут./мин.	B2418-TP-3-C
Сплошная верхняя панель с (4) вентиляторами диаметром 4″ (0.10 м), четыре вентилятора: 320 куб. фут./мин.	B2418-TP-4-C

Эти изделия в настоящее время проверяются на предмет их соответствия требованиям норм Инструкции по ограничению использования определенных вредных веществ и материалов в электрическом и электронном оборудовании (RoHS). Вы можете проверить на нашем Интернет-сайте факт соответствия самым последним требованиям Инструкции по ограничению использования некоторых вредных веществ и материалов в электрическом и электронном оборудовании (RoHS).

Модульные шкафы

Шкаф для сервера: 24 ширина x 36 глубина (0.60 м x 0.91 м)

Шкаф для размещения сервера типа BUS

Шкаф для размещения сервера

Шкаф для размещения сервера – это автономный шкаф с основанием 24″ (0.58 м) и шириной 36″ (0.91 м). Шкаф имеет множество точек входа в верхнюю и нижнюю панели для облегчения конфигурирования в соответствии с Вашими потребностями и устройство, предотвращающее опрокидывание при выдвижении серверов и стеллажей. Монтажные направляющие расположены на расстоянии 19″ (0.48 м) для обеспечения возможности управления кабельным хозяйством и монтажа оборудования разных размеров. Из большого числа особенностей и преимуществ этих модульных шкафов следует выделить следующее:

- реверсивные дверцы: подпружиненные петли позволяют быстро изменять направление открывания дверцы;
- съемные боковые панели: расположенные скрыто фиксаторы позволяют быстро отсоединять и снимать панели;
- защита дверей и боковых панелей: замки на дверях и боковых панелях; ручки установлены посредством скрытого монтажа;
- кабельный вход сверху: имеется резиновая кабельная сальниковая манжета с размерами 14″ x 4″ (0.36 м x 0.10 м), предотвращающая попадание пыли внутрь шкафа;
- закаленное небьющееся стекло: укрепляет дверцу, легко чистится, не царапается, бронзовый оттенок улучшает общий вид всего изделия;
- в комплект поставки входит набор приспособлений для выполненяи заземления

Рамы

BUS 78 BUS 84

Эти изделия в настоящее время проверяются на предмет их соответствия требованиям норм Инструкции по ограничению использования определенных вредных веществ и материалов в электрическом и электронном оборудовании (RoHS).
Вы можете проверить на нашем Интернет-сайте факт соответствия самым последним требованиям Инструкции по ограничению использования некоторых вредных веществ и материалов в электрическом и электронном оборудовании (RoHS).

Модульные шкафы

Шкаф для сервера: 24 ширина x 36 глубина (0.60 м x 0.91 м) *(продолжение)*

Размеры шкафа

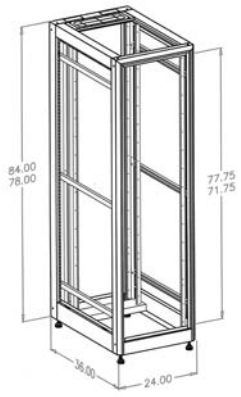

Вид спереди

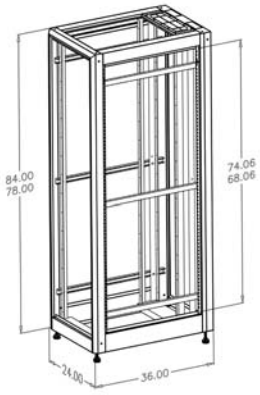

Вид сбоку

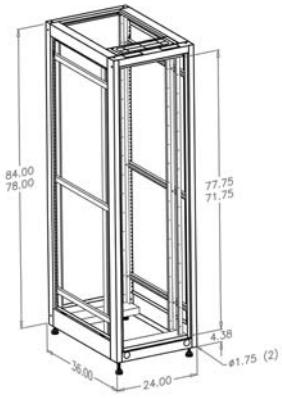

Вид сзади

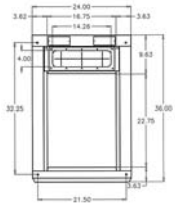

Вид сверху

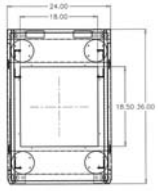

Вид снизу

Технические характеристики

Размер шкафа		Расстояние между напра-вляющими	Монтаж	Масса		Высота		Длина		Ширина	
				фунт	кг	дюйм	м	дюйм	м	дюйм	м
BUS78	Рама, три пары 19″ (0.48 м) монтажных направляющих*	42U	19″ (0.48 м)	350	158	78	1.98	24	0.60	36	0.91
BUS84	Рама, три пары 19″ (0.48 м) монтажных направляющих*	45U	19″ (0.48 м)	370	167	84	2.13	24	0.60	36	0.91

Порядок оформления заказа

BUS – [ ] — [ ] — [1] [ ] [ ] [ ] [ ] [ ]

Рама Высота

78″ (1.98 м)
84″ (2.13 м)

Монтаж

#	Описание
1	19″ (0.48 м) 6 мм - 3 пары.

Вид спереди

#	Описание
1	Застекленный люк
2	Перфорированный люк
3	Застекленная створка
4	Перфорированная створка
5	Жесткая перфорированная створка
6	Разделенная перфорированная створка
0	Нет

Боковые панели

#	Описание
1	Одна сторона
2	Две стороны
3	Одна перфорированная сторона
4	Две перфорированные стороны
0	Нет

Цвет

#	Описание
2	Бежевый
3	Черный

Вид сверху

#	Описание
1	Перфорировано
2	Вентилятор диаметром 10″ (0.25 м)
3	Вентилятор диаметром 4″ (0.10 м)
4	Сплошная
0	Нет

Задняя панель

#	Описание
1	Застекленный люк
2	Перфорированный люк
3	Застекленная створка
4	Перфорированная створка
5	Жесткая перфорированная створка
6	Разделенная перфорированная створка
0	Нет

Разветвители напряжения питания

#	Описание
2	4-фут удлинитель с 16-ю розетками с ограничителем перенапряжения, шнур 15 фут
3	2-фут удлинитель с 8-ю розетками, 15 А/шнур 15 фут
4	19-дюйм (0.48-м) разветвитель напряжения питания на 6 розеток, для крепления на стойке (в задней части шкафа), 15 А/15-фут шнур
5	19-дюйм (0.48-м) разветвитель напряжения питания на 6 розеток, для крепления на стойке (в задней части шкафа) с ограничителем перенапряжения, 15 А/шнур 15 фут
6	4-фут удлинитель с 16-ю розетками с ограничителем перенапряжения, 20 А/шнур 15 фут
0	Нет

Например:

Описание	Номер изделия по каталогу продукции компании Belden
Шкаф для размещения сервера: 84″ (2.13 м), черный, 19-дюйм (0.48-м) стойка, 10-дюйм (0.25-м) верхняя панель с вентилятором, перфорированные захлопывающиеся передняя и задняя дверцы, две боковые панели, разветвитель напряжения питания - 20 А	**BUS84-3-122226**
Стандартный шкаф для расположения оборудования для передачи данных: 84″ (2.13 м), черные рамы с 19-дюйм стойкой (0.48 m)	**BUS84-3-100000**

* = Ролики и штанги • Соответствует стандарту EIA - 310 - D

Эти изделия в настоящее время проверяются на предмет их соответствия требованиям норм Инструкции по ограничению использования определенных вредных веществ и материалов в электрическом и электронном оборудовании (RoHS). Вы можете проверить на нашем Интернет-сайте факт соответствия самым последним требованиям Инструкции по ограничению использования некоторых вредных веществ и материалов в электрическом и электронном оборудовании (RoHS).

Модульные шкафы

Шкаф для сервера: 24 ширина x 36 глубина (0.60 м x 0.91 м) *(продолжение)*

Вентилируемые дверцы из закаленного стекла

Перфорированные дверцы

Боковые панели

Описание	Номер изделия по каталогу продукции компании Belden
Передняя дверца	
Вентилируемые дверцы из закаленного стекла	
Передняя дверца из закаленного стекла с фиксатором-защелкой и замком, 78″ (1.98 м)	**B7824-SVF-C**
Передняя дверца из закаленного стекла с фиксатором-защелкой и замком, 84″ (2.13 м)	**B8424-SVF-C**
Перфорированная дверца	
Перфорированная передняя дверца с фиксатором-защелкой и замком, 78″ (1.98 м)	**B7824-SPR-C**
Перфорированная передняя дверца с фиксатором-защелкой и замком, 84″ (2.13 м)	**B8424-SPR-C**
Боковые панели	
Одинарная боковая панель	
Одна сплошная съемная боковая панель с замком 78″ (1.98 м)	**B7836-01-SP-C**
Одна сплошная съемная боковая панель с замком 84″ (2.13 м)	**B8436-01-SP-C**
Пара боковых панелей	
Две сплошных съемных боковых панели с замком 78″ (1.98 м)	**B7836-02-SP-C**
Две сплошных съемных боковых панели с замком 84″ (2.13 м)	**B8436-02-SP-C**
Съемные верхние панели/охлаждающие устройства	
Сплошная верхняя панель	**B2430-TP-1-C**
Сплошная верхняя панель с вентилятором диаметром 10″ (0.25 м), 550 куб. фут./мин.	**B2430-TP-3-C**
Сплошная верхняя панель с (4) вентиляторами диаметром 4″ (0.10 м), четыре вентилятора: 320 куб. фут./мин.	**B2430-TP-4-C**
Перфорированная верхняя панель	**B2430-TP-6-C**
19″ (0,48 м) лоток для вентилятора	**B9315-7200**

Эти изделия в настоящее время проверяются на предмет их соответствия требованиям норм Инструкции по ограничению использования определенных вредных веществ и материалов в электрическом и электронном оборудовании (RoHS).
Вы можете проверить на нашем Интернет-сайте факт соответствия самым последним требованиям Инструкции по ограничению использования некоторых вредных веществ и материалов в электрическом и электронном оборудовании (RoHS).

Сплошная съемная верхняя панель с 10″ вентилятором (0.25 м)

Сплошная съемная верхняя панель с четырьмя 4″ вентиляторами (0.10 м)

19-дюйм лоток для вентилятора (0.48 м)

Модульные шкафы

Глубокий серверный шкаф (Ultra Deep Server): 24 ширина x 42 глубина (0.60 x 1.06 м)

Глубокий серверный шкаф
(Ultra Deep Server) типа BUSD

Шкаф Ultra Deep Server

Ультраглубокий сервер (Ultra Deep Server) – это автономный шкаф с основанием 24″ (0.60 м) и длиной 42″ (1.06 м). Шкаф имеет множество точек входа в верхнюю и нижнюю панели для облегчения конфигурирования в соответствии с Вашими потребностями и устройство, предотвращающее опрокидывание при выдвижении серверов и стеллажей. Из большого числа особенностей и преимуществ этих модульных шкафов следует выделить следующее:

- реверсивные дверцы: подпружиненные петли позволяют быстро изменять направление открывания дверцы;
- разделенные задние дверцы: перфорированные задние дверцы французского типа максимизируют пространство между шкафами;
- съемные боковые панели: расположенные скрыто фиксаторы позволяют быстро отсоединять и снимать панели;
- защита дверей и боковых панелей: замки на дверях и боковых панелях; ручки установлены посредством скрытого монтажа;
- кабельный вход сверху: имеется резиновая кабельная сальниковая манжета с размерами 14.25″ x 4″ (0.36 м x 0.10 м), предотвращающая попадание пыли внутрь шкафа;
- закаленное небьющееся стекло: укрепляет дверцу, легко чистится, не царапается, бронзовый оттенок улучшает общий вид всего изделия;
- в комплект поставки входит набор приспособлений для выполнения заземления

Рамы

BUSD 84

Эти изделия в настоящее время проверяются на предмет их соответствия требованиям норм Инструкции по ограничению использования определенных вредных веществ и материалов в электрическом и электронном оборудовании (RoHS).
Вы можете проверить на нашем Интернет-сайте факт соответствия самым последним требованиям Инструкции по ограничению использования некоторых вредных веществ и материалов в электрическом и электронном оборудовании (RoHS).

Модульные шкафы

Глубокий серверный шкаф (Ultra Deep Server): 24 ширина x 42 глубина (0.60 x 1.06 м) *(продолжение)*

Размеры шкафа

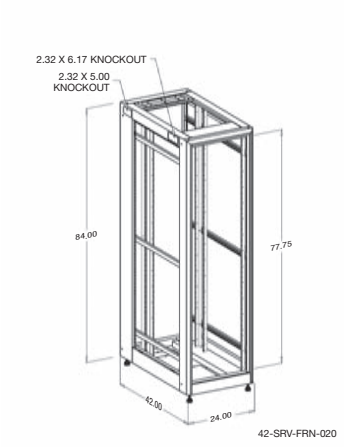

Вид спереди

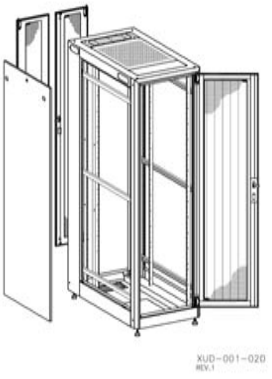

Вид сбоку

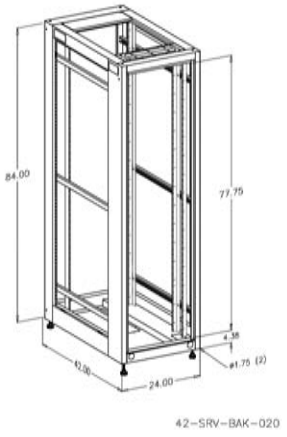

Вид сзади

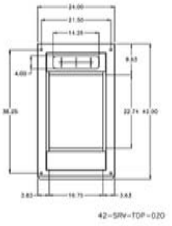

Вид сверху

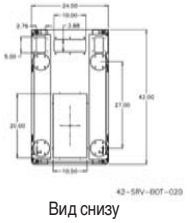

Вид снизу

Технические характеристики

Размер шкафа		Расстояние между направляющими	Монтаж	Масса		Высота		Длина		Ширина	
				фунт	кг	дюйм	м	дюйм	м	дюйм	м
BUSD84	Рама, три пары 19″ (0.48 м) монтажных направляющих*	45U	19″ (0.48 м)	400	181	84	2.13	24	0.60	42	1.06

Порядок оформления заказа

BUSD – **84** — [ ] — **1** [ ] [ ] [ ] [ ] [ ]

Рама Высота

84″ (2.13 м)

Монтаж

#	Описание
1	19″ (0.48 м) 6 мм - 3 пары.

Вид спереди

#	Описание
1	Застекленная створка
2	Жесткая перфорированная створка
3	Разделенная перфорированная створка
4	Застекленный люк
5	Перфорированный люк
0	Нет

Боковые панели

#	Описание
1	Одна сплошная боковая панель
2	Две сплошные боковые панели
3	Одна перфорированная сторона
4	Две перфорированные стороны
0	Нет

Цвет

#	Описание
2	Бежевый
3	Черный

Вид сверху

#	Описание
1	Перфорировано
2	Вентилятор диаметром 10″ (0.25 м)
3	Вентилятор диаметром 4″ (0.10 м)
4	Сплошная
0	Нет

Задняя панель

#	Описание
1	Жесткая перфорированная створка
2	Разделенная перфорированная створка
3	Перфорированная створка
4	Застекленная створка
5	Застекленный люк
6	Перфорированный люк
0	Нет

Разветвители напряжения питания

#	Описание
2	4-фут удлинитель с 16-ю розетками с ограничителем перенапряжения, шнур 15 фут
3	2-фут удлинитель с 8-ю розетками, 15 А/шнур 15 фут
4	19-дюйм (0.48-м) разветвитель напряжения питания на 6 розеток, для крепления на стойке (в задней части шкафа), 15 А/15-фут шнур
5	19-дюйм (0.48-м) разветвитель напряжения питания на 6 розеток, для крепления на стойке (в задней части шкафа) с ограничителем перенапряжения, 15 А/шнур 15 фут
6	4-фут удлинитель с 16-ю розетками с ограничителем перенапряжения, 20 А/шнур 15 фут

Например:

Описание	Номер изделия по каталогу продукции компании Belden
Ультраширокий шкаф для расположения оборудования: 84″ (2.13 м), черный, 19-дюйм (0.48-м) стойка, 10-дюйм (0.25-м) верхняя панель с вентилятором, жестко перфорированная передняя дверца, разделенная перфорированная задняя дверца, две боковые панели, разветвитель напряжения питания - 20 А	**BUSD84-3-122226**
Стандартный шкаф для расположения оборудования для передачи данных: 84″ (2.13 м), черные рамы с 19-дюйм стойкой (0.48 m)	**BUSD84-3-100000**

* = Ролики и штанги • Соответствует стандарту EIA - 310 - D

Эти изделия в настоящее время проверяются на предмет их соответствия требованиям норм Инструкции по ограничению использования определенных вредных веществ и материалов в электрическом и электронном оборудовании (RoHS). Вы можете проверить на нашем Интернет-сайте факт соответствия самым последним требованиям Инструкции по ограничению использования некоторых вредных веществ и материалов в электрическом и электронном оборудовании (RoHS).

Модульные шкафы

Глубокий серверный шкаф (Ultra Deep Server): 24 ширина x 42 глубина (0.60 x 1.06 м) *(продолжение)*

Вентилируемые дверцы из закаленного стекла

Перфорированные дверцы

Боковые панели

Описание	Номер изделия по каталогу продукции компании Belden
Передняя дверца	
Передняя дверца из закаленного стекла	
Передняя (вентилируемая) дверца из закаленного стекла со складной ручкой, фиксатором-защелкой и замком	**B8424-DSVF-C**
Жестко перфорированная передняя дверца	
Жестко перфорированная передняя дверца со складной ручкой, фиксатором-защелкой и замком	**B8424-DSPR-C**
Задняя дверца	
Перфорированная задняя дверца	
Разделенная дверца со складной ручкой, фиксатором-защелкой и замком	**B8424-DSSR-C**
Жесткая дверца со складной ручкой, фиксатором-защелкой и замком	**B8424-DSPR-C**
Дверца со складной ручкой, фиксатором-защелкой и замком	**B8424-DSVR-C**
Боковые панели	
Одинарная боковая панель	
Одна сплошная съемная боковая панель с замком	**B8436-01-SP-C**
Одна перфорированная съемная боковая панель с замком	**B8436-01-SPP-C**
Пара боковых панелей	
Две сплошных съемных боковых панели с замком	**B8436-02-SP-C**
Две перфорированных съемных боковых панели с замком	**B8436-02-SPP-C**
Съемные верхние панели/охлаждающие устройства	
Сплошная верхняя панель	**B2430-TP-1-C**
Сплошная верхняя панель с вентилятором диаметром 10″ (0.25 м), 550 куб. фут./мин.	**B2430-TP-3-C**
Сплошная верхняя панель с (4) вентиляторами диаметром 4″ (0.10 м), четыре вентилятора: 320 куб. фут./мин.	**B2430-TP-4-C**
Перфорированная верхняя панель	**B2430-TP-6-C**
19″ (0.48 м) лоток для вентилятора	**B9315-7200**
Кабельные желоба	
76.5-дюйм (1.93-м) стальной вертикальный кабельный желоб	**B433-5114**
Стальной передний горизонтальный кабельный желоб	**B433-5115-F**
Стальной задний горизонтальный кабельный желоб	**B433-5115-R**
Стальной боковой горизонтальный кабельный желоб	**B433-5118**

Эти изделия в настоящее время проверяются на предмет их соответствия требованиям норм Инструкции по ограничению использования определенных вредных веществ и материалов в электрическом и электронном оборудовании (RoHS). Вы можете проверить на нашем Интернет-сайте факт соответствия самым последним требованиям Инструкции по ограничению использования некоторых вредных веществ и материалов в электрическом и электронном оборудовании (RoHS).

Сплошная съемная верхняя панель с 10″ вентилятором (0.25 м)

Сплошная съемная верхняя панель с четырьмя 4″ вентиляторами (0.10 м)

19-дюйм лоток для вентилятора (0.48 м)

Модульные шкафы

Шкаф Giga Server 26 ширина x 42 глубина (0.66 м x 1.06 м)

Шкаф типа BUS BGS для размещения оборудования гигасервера типа BUS BGS

Шкаф типа BUS BGS для размещения оборудования гигасервера

Шкаф для размещения оборудования гигасервера – это автономный шкаф с основанием 26″ (0.66 м) и шириной 42″ (1.06 м), В каждом из четырех углов шкафа имеется встроенный вертикальный кабельный канал. Монтажные направляющие расположены на расстоянии 19″ (0.48 м) для обеспечения возможности управления кабельным хозяйством и выполнения монтажа оборудования разных размеров. Навесные пластины для ввода кабелей позволяют быстро прокладывать большие кабельные жгуты от шкафа к шкафу или от передней панели шкафа к его задней панели. Из большого числа особенностей и преимуществ этих модульных шкафов следует выделить следующее:

- реверсивная дверца: подпружиненные петли позволяют быстро изменять направление открывания дверцы;
- разделенные задние дверцы: перфорированные задние дверцы французского типа максимизируют пространство между шкафами;
- съемные боковые панели: расположенные скрыто фиксаторы позволяют быстро отсоединять и снимать панели;
- защита дверей и боковых панелей: замки на дверях и боковых панелях; ручки установлены посредством скрытого монтажа;
- встроенная система управления кабельным хозяйством;
- в комплект поставки входит набор приспособлений для выполненяи заземления

Рамы

BGS 84

Эти изделия в настоящее время проверяются на предмет их соответствия требованиям норм Инструкции по ограничению использования определенных вредных веществ и материалов в электрическом и электронном оборудовании (RoHS).
Вы можете проверить на нашем Интернет-сайте факт соответствия самым последним требованиям Инструкции по ограничению использования некоторых вредных веществ и материалов в электрическом и электронном оборудовании (RoHS).

Модульные шкафы

Шкаф Giga Server 26 ширина x 42 глубина (0.66 м x 1.06 м) *(продолжение)*

Размеры шкафа

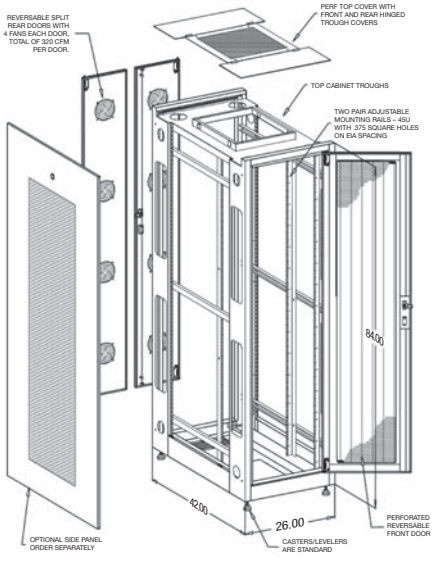

Вид сбоку

Технические характеристики

Размер шкафа		Расстояние между направляющими	Монтаж	Масса		Высота		Длина		Ширина	
				фунт	кг	дюйм	м	дюйм	м	дюйм	м
BGS84 84″	Рама, 3 пары 19-дюйм (0.48-м) монтажные направляющие*	45U	19″ (0.48 м)	400	181	84	2.13	26	0.66	42	1.06

Порядок оформления заказа

BGS – **84** — **3** — **1** [ ] [ ] [ ] [ ] [ ]

Рама Высота

84″ (2.13 м)

Монтаж

#	Описание
1	19″ (0.48 м) 6 мм - 3 пары.

Вид спереди

#	Описание
1	Жестко перфорировано
0	Нет

Боковые панели

#	Описание
1	Одна сплошная боковая панель
2	Две сплошные боковые панели
3	Одна перфорированная сторона
4	Две перфорированные стороны
0	Нет

Цвет

#	Описание
3	Черный

Вид сверху

#	Описание
1	Перфорировано
0	Нет

Задняя панель

#	Описание
2	Разделенная перфорированная створка
3	Перфорированная створка
0	Нет

Разветвители напряжения питания

#	Описание
2	4-фут удлинитель с 16-ю розетками с ограничителем перенапряжения, шнур 15 фут
3	2-фут удлинитель с 8-ю розетками, 15 А/шнур 15 фут
4	19-дюйм (0.48-м) разветвитель напряжения питания на 6 розеток, для крепления на стойке (в задней части шкафа), 15 А/15-фут шнур
5	19-дюйм (0.48-м) разветвитель напряжения питания на 6 розеток, для крепления на стойке (в задней части шкафа) с ограничителем перенапряжения, 15 А/шнур 15 фут
6	4-фут удлинитель с 16-ю розетками с ограничителем перенапряжения, 20 А/шнур 15 фут
0	Нет

Например:

Описание	Номер изделия по каталогу продукции компании Belden
Шкаф для размещения оборудования для гигасервера: 84″ (2.13 м), черный, 3 пары 19-дюйм (0.48-м) стояков, перфорированная верхняя панель, жестко перфорированная передняя панель, разделенные дверцы с вентиляторами, две перфорированные боковые панели, разветвитель напряжения питания - 20 А	**BGS84-3-122226**
Шкаф для размещения оборудования для гигасервера: 84″ (2.13 м), черный, с 3 парами 19-дюйм (0.48-m) стояков	**BGS84-3-100000**

* = Ролики и штанги • Соответствует стандарту EIA - 310 - D

Эти изделия в настоящее время проверяются на предмет их соответствия требованиям норм Инструкции по ограничению использования определенных вредных веществ и материалов в электрическом и электронном оборудовании (RoHS). Вы можете проверить на нашем Интернет-сайте факт соответствия самым последним требованиям Инструкции по ограничению использования некоторых вредных веществ и материалов в электрическом и электронном оборудовании (RoHS).

Модульное оборудование шкафов и дополнительное оборудование

Стеллажи для шкафов

B9010-1924

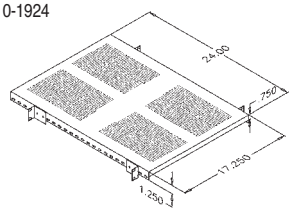

B9011-1918

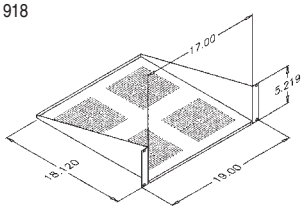

B9011-1918-16

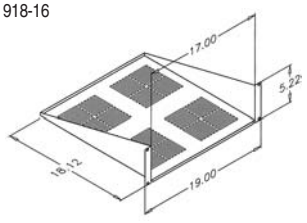

B9010-1930

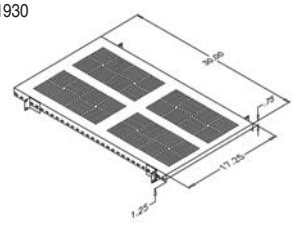

B9012-1918-16

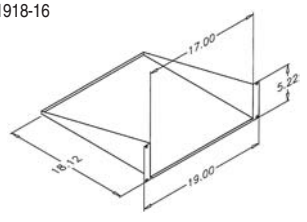

Стеллажи для шкафов

Модульные стеллажи для шкафов выпускаются шириной 19″ (0.48 м) и 23″ (0.58 м) при ширине выполнения монтажа 24″ (0.60 м), 30″ (0.76 м) и 36″ (0.91 м). Предельная нагрузка от 70 фунтов (31 кг) до 200 фунтов (90 кг). Все стеллажи черного цвета, если далее это не оговаривается иначе.

Описание	Номер изделия по каталогу продукции компании Belden
19-дюйм (0.48-м) стеллажи	
Высокопрочный стеллаж с регулируемым положением, 19″ (0.48 м) (с вентилированием)	
Монтаж в 4 точках, ширина 24″ (0.60 м), предельная нагрузка 150 фунтов (68 кг)	**B9010-1924**
Монтаж в 4 точках, ширина 30″ (0.76 м), предельная нагрузка 150 фунтов (68 кг)	**B9010-1930**
Монтаж в 4 точках, ширина 36″ (0.91 м), предельная нагрузка 150 фунтов (68 кг)	**B9010-1936**
Монтируемый скрыто консольный стеллаж, 19″ (0.48 м) (с вентилированием)	
Ширина 12″ (0.30 м), подходит для настенного крепления 24″ (0.60 м), предельная нагрузка 70 фунтов (31 кг)	**B9011-1912**
Ширина 18″ (0.45 м), предельная нагрузка 70 фунтов (34 кг)	**B9011-1918**
Ширина 18″ (0.45 м), предельная нагрузка 50 фунтов (22 кг)	**B9011-1918-16**
Монтируемый скрыто консольный стеллаж, 19″ (0.48 м) (с вентилированием)	
Ширина 18″ (0.45 м), предельная нагрузка 75 фунтов (34 кг)	**B9012-1918**
Ширина 18″ (0.45 м), предельная нагрузка 50 фунтов (22 кг)	**B9012-1918-16**
Высокопрочный стеллаж с регулируемым положением, 19″ (0.48 м) (с вентилированием)	
Монтаж в 4 точках, ширина 24″ (0.60 м), предельная нагрузка 200 фунтов (90 кг)	**B9015-1924**
Монтаж в 4 точках, ширина 30″ (0.76 м), предельная нагрузка 100 фунтов (45 кг)	**B9013-1930**
Монтаж в 4 точках, ширина 36″ (0.91 м), предельная нагрузка 100 фунтов (45 кг)	**B9013-1936**
19-дюйм (0.48-м) стеллажи (Фиксированная передняя часть монтажной направляющей с ковриком для мыши)	**B9014-1907**
19-дюйм (0.48-м) выдвижной ящик, полки для монитора и клавиатуры	**B9015-1902**
19-дюйм (0.48-м) выдвижная поворотная полка для клавиатуры	**B9015-1909**
Набор стеллажей, 19″ (0.48 м), для монтажа по центру (двухполочные)	
Ширина 21″ (0.53 м), алюминий, предельная нагрузка 100 фунтов (45 кг)	**B9016-1921**
Ширина 21″ (0.53 м), алюминий, предельная нагрузка 100 фунтов (45 кг)	**B9016-1921-3**
Выдвижной ящик, 19″ (0.48 м), служебный, 4U, ширина 16″ (0.40 м)	**B9017-0200**
Инерционный барабан для кабеля	**B9309-0100**
Стеллаж с быстроразъемным соединением, 19″ (0.48 м)	
6-мм монтажные направляющие, ширина 24″ (0.60 м), предельная нагрузка 200 фунтов (90 кг)	**B9010-1924-Q**
6-мм монтажные направляющие, ширина 30″ (0.76 м), предельная нагрузка 200 фунтов (90 кг)	**B9010-1930-Q**

Эти изделия в настоящее время проверяются на предмет их соответствия требованиям норм Инструкции по ограничению использования определенных вредных веществ и материалов в электрическом и электронном оборудовании (RoHS). Вы можете проверить на нашем Интернет-сайте факт соответствия самым последним требованиям Инструкции по ограничению использования некоторых вредных веществ и материалов в электрическом и электронном оборудовании (RoHS).

B9013-1936

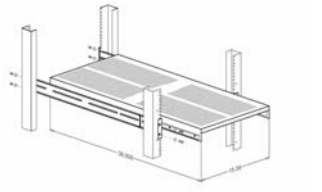

B9016-1921

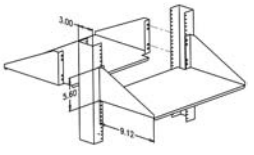

B9014-1907

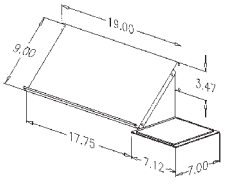

B9015-1909

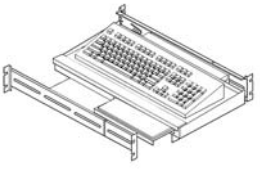

B9012-1918

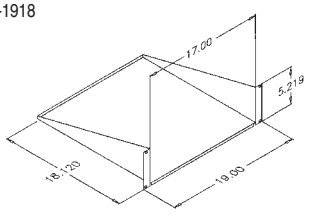

B9010-1930-Q

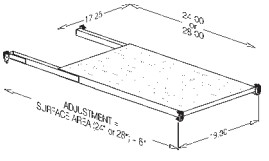

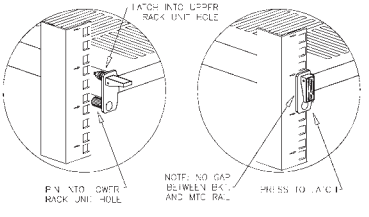

Модульное оборудование шкафов и дополнительное оборудование

Стеллажи и полки к шкафам *(продолжение)*

B9114-2307

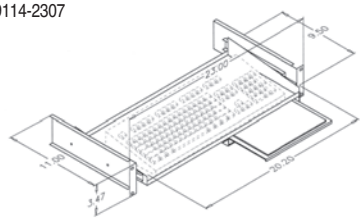

B9110-2324

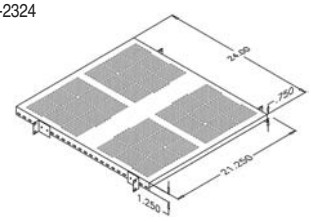

B9112-2318

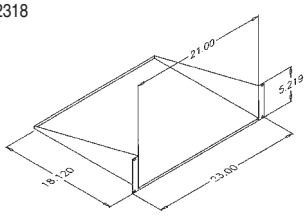

B9111-2318

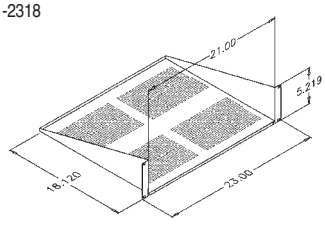

Описание	Номер изделия по каталогу продукции компании Belden
23-дюйм (0.58-м) стеллажи	
Высокопрочный стеллаж с регулируемым положением, 23″ (0.58 м) (с вентилированием)	
Монтаж в 4 точках, предельная нагрузка 180 фунтов (81 кг)	**B9110-2324**
Монтируемый скрыто консольный стеллаж, 23″ (0.58 м) (с вентилированием)	
предельная нагрузка 70 фунтов (31 кг)	**B9111-2318**
Монтируемый скрыто консольный стеллаж, 23″ (0.58 м) (с вентилированием)	
предельная нагрузка 70 фунтов (31 кг)	**B9112-2318**
Высокопрочный стеллаж с регулируемым положением, 23″ (0.58 м) (с вентилированием)	
Монтаж в 4 точках, 85 фунтов предельная нагрузка (38 кг)	**B9113-2324**
Выдвижная полка для клавиатуры, 23″ (0.58 м), с ковриком для мыши	**B9114-2307**
Рамные сталлажи	
Стеллаж для бокового монтажа шириной 27.5″ (0.69 м) (с вентилированием)	
Ширина 23.75″ (0.60 м), предельная нагрузка 180 фунтов (81 кг)	**B9210-2923**
Ширина 23.75″ (0.60 м), предельная нагрузка 90 фунтов (40 кг)	**B9211-2917**
Выдвижной стеллаж для сервера (для монтажа внизу) шириной 17″ (0.43 м) (с вентилированием)	
Ширина 22″ (0.55 м), предельная нагрузка 100 фунтов (45 кг)	**B9212-2922**

Эти изделия в настоящее время проверяются на предмет их соответствия требованиям норм Инструкции по ограничению использования определенных вредных веществ и материалов в электрическом и электронном оборудовании (RoHS). Вы можете проверить на нашем Интернет-сайте факт соответствия самым последним требованиям Инструкции по ограничению использования некоторых вредных веществ и материалов в электрическом и электронном оборудовании (RoHS).

B9113-2324

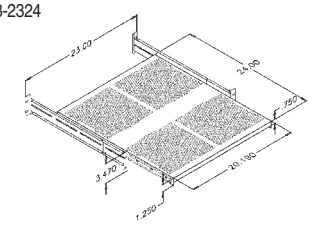

B9212-2922

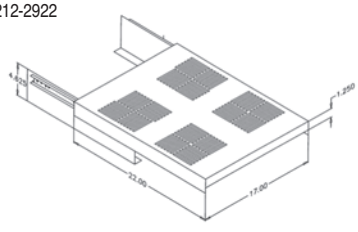

B9210-2923

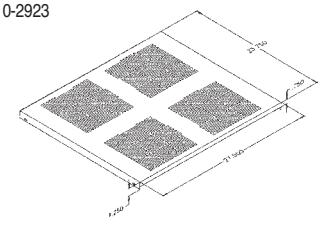

B9211-2917

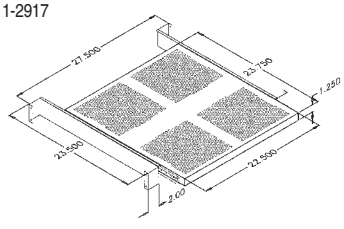

Модульное оборудование шкафов и дополнительное оборудование

Устройство для предотвращения опрокидывания шкафа, заземляющие шины, монтажный крепеж

BUS-ATD-0010

Устройство для предотвращения опрокидывания шкафа

Стандартные модульные шкафы для размещения оборудования для передачи данных, узкие шкафы и ультраглубокие шкафы для размещения оборудования сервера оснащаются устройствами, предотвращающими опрокидывание шкафа при выдвижении стеллажей и серверов.

Описание	Номер изделия по каталогу продукции компании Belden
Устройство для предотвращения опрокидывания ультраглубокого шкафа для размещения оборудования для сервера	**BUS-ATD-0010-C**
Устройство для предотвращения опрокидывания стандартного шкафа для размещения оборудования для передачи данных	**BST-ATD-0030-3**
Устройство для предотвращения опрокидывания глубокого шкафа для размещения оборудования для передачи данных	**BDP-ATD-0200-3**
Устройство для предотвращения опрокидывания узкого шкафа для размещения оборудования для передачи данных	**BSL/BST-ATD-0300-3**

Заземляющие шины

Медные заземляющие шины поставляются для выполнения монтажа в шкафах любого типа. Заземляющие шины поставляются для выполнения как вертикального, так и горизонтального монтажа.

Описание	Номер изделия по каталогу продукции компании Belden
Вертикальная медная изолированная заземляющая шина, 70″ (1.77 м), с ответвлениями 10-32	**B9714-0720**
Горизонтальная медная изолированная заземляющая шина, 10″ (0.25 м), с ответвлениями 10-32	**B9714-0190**

B9714-0720

Крепежные изделия для монтажа шкафов

Ассортимент монтажного крепежа для шкафов представлен большим выбором болтов, винтов и гаек для выполнения надежного крепления шкафов и в шкафах.

Описание	Номер изделия по каталогу продукции компании Belden
4, болт типа 5/16-18с шестигранной головкой; 4, шестигранная гайка типа 5/16-18; плоская шайба типа 8-5/16	**B8910-0100**
Монтажные винты типа 10-32, 50 шт. в упаковке	**B8911-0100**
Кузовная гайка M6 для монтажных работ, 50 шт. в упаковке	**B8913-0100**
Монтажный винт M6, 50 шт. в упаковке	**B8914-0100**
Монтажный крепеж 10-32, плавающая кузовная гайка 10-32, 50 шт. в упаковке	**B8915-0100**

B9714-0190

B8913-0100

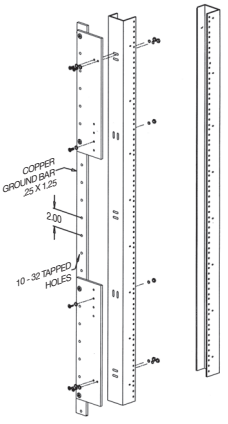

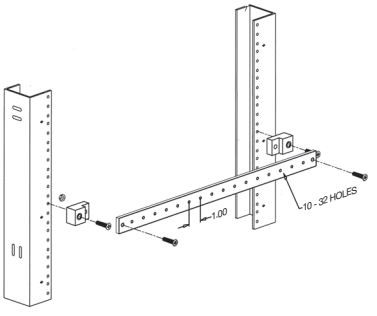

Эти изделия в настоящее время проверяются на предмет их соответствия требованиям норм Инструкции по ограничению использования определенных вредных веществ и материалов в электрическом и электронном оборудовании (RoHS).
Вы можете проверить на нашем Интернет-сайте факт соответствия самым последним требованиям Инструкции по ограничению использования некоторых вредных веществ и материалов в электрическом и электронном оборудовании (RoHS).

Модульное оборудование шкафов и дополнительное оборудование

Монтажные направляющие

Монтажные направляющие, используемые в шкафу

BRL-3024-0100

BRL-3012-0200

BRL-3006-0300

Направляющие для монтажа шкафов

Ассортимент монтажных направляющих для шкафов представлен монтажными направляющими с размерами 19″ (0.48 м) и 23″ (0.58 м), полностью регулируемые для выполнения монтажных работ разной глубины.

Описание	Номер изделия по каталогу продукции компании Belden
Стандарт данных	
Узкий шкаф для расположения оборудования для передачи данных. Регулируемые монтажные направляющие 19″ или 23″ (0.48 м или 0.58 м)	
С ответвлениями 10-32, 48″ (1.21 м)	**BST4819-23**
С ответвлениями 10-32, 72″ (1.82 м)	**BST7219-23**
С ответвлениями 10-32, 78″ (1.98 м)	**BST7819-23**
С ответвлениями 10-32, 84″ (2.13 м)	**BST8419-23**
6 мм с крепежом, 84″ (2.13 м)	**BST8419-23SQ**
Узкий шкаф для размещения оборудования для передачи данных (Data Slim)	
Узкий шкаф для расположения оборудования для передачи данных. Регулируемые монтажные направляющие 19″ или 23″ (0.48 м или 0.58 м)	
С ответвлениями 10-32, 72″ (1.82 м)	**BSL7219**
6 мм с крепежом, 72″ (1.82 м)	**BSL7219SQ-2**
С ответвлениями 10-32, 78″ (1.98 м)	**BSL7819**
С ответвлениями 10-32, 84″ (2.13 м)	**BSL8419**
Глубокий шкаф для размещения оборудования для передачи данных (Data Deep)	
Узкий шкаф для расположения оборудования для передачи данных. Регулируемые монтажные направляющие 19″ или 23″ (0.48 м или 0.58 м)	
С ответвлениями 10-32, 72″ (1.82 м)	**BDP7219-23**
6 мм с крепежом, 72″ (1.82 м)	**BDP7219-23SQ**
С ответвлениями 10-32, 78″ (1.98 м)	**BDP7819-23**
С ответвлениями 10-32, 84″ (2.13 м)	**BDP8419-23**

Наборы сегментов направляющих для шкафов

Ассортимент сегментов направляющих представлен направляющими типов 6U, 12U и 24U, предназначенными для обеспечения повышенной гибкости монтажа.

Описание	Номер изделия по каталогу продукции компании Belden
Набор сегментов направляющих, 19″ (0.48 м) (6U)	**BRL-3006-0300**
Набор сегментов направляющих, 19″ (0.48 м) (12U)	**BRL-3012-0200**
Набор сегментов направляющих, 19″ (0.48 м) (24U)	**BRL-3024-0100**

Эти изделия в настоящее время проверяются на предмет их соответствия требованиям норм Инструкции по ограничению использования определенных вредных веществ и материалов в электрическом и электронном оборудовании (RoHS).
Вы можете проверить на нашем Интернет-сайте факт соответствия самым последним требованиям Инструкции по ограничению использования некоторых вредных веществ и материалов в электрическом и электронном оборудовании (RoHS).

Модульное оборудование шкафов и дополнительное оборудование

Наборы для управления кабельным хозяйством и комплекты осветительной техники

B9713-0200

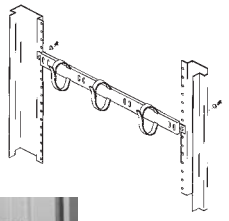

По горизонтали: B9713-0200
По вертикали: B9712-0100

B9713-0201

B9713-0202



B9712-0100

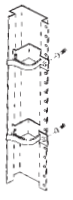

B9712-0101

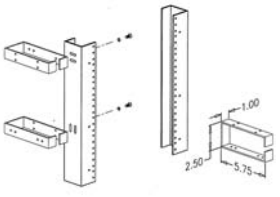

B9712-0103

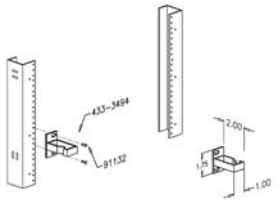

B9712-0102

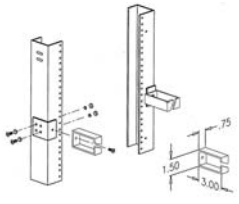

Прокладка кабелей от задней панели к передней

Приспособление для прокладки кабеля от передней панели к задней позволяет выполнять работу по прокладке кабелей аккуратно, укладывать кабели надежно, и при этом можно изменять радиус изгиба кабеля.

Описание	Номер изделия по каталогу продукции компании Belden
Прокладка кабелей от задней панели к передней	
с 3-мя фиксирующими застежками типа Velcro	**B9713-0200**
Для шкафов шириной 30″ и 34″ (0.76 м и 0.86 м)	**B9713-0201**
Экранирующая гребенка, 1″ x 3″ (0.025 м x 0.076 м) для шкафа шириной 36″	**B9713-0202**
Вертикальная система укладки кабелей	
Угловое кольцо для вертикальной прокладки кабеля размером 3″ x 3″ (0.076 x 0.076 м) с застежкой типа Velcro	**B9712-0100**
Система для монтажа на боковой панели кабеля размером 2.5″ x 5.75″ (0.063 м x 0.074 м)	**B9712-0101**
Система для монтажа кабеля на передней панели 1.5″ x 3″ (0.038 м x 0.076 м)	**B9712-0102**
Система для монтажа кабеля типа 1U длиной 1″ и шириной 2″ (0.025 м x 0.050 м)	**B9712-0103**
Монтажный кронштейн с одним M-образным зажимом (типа XUSD)	**B9712-0106**
Монтажный кронштейн с двойным M-образным зажимом (типа XUSD)	**B9712-0107**
Монтажная направляющая: 84″ (2.13 м), черный цвет, решетчатая панель (стандартный шкаф для размещения оборудования для передачм данных, узкий шкаф и глубокий шкаф)	**B9712-0108**
78-дюйм (1.98-м) черная решетчатая панель (стандартный шкаф для размещения оборудования для передачм данных, узкий шкаф и глубокий шкаф)	**B9712-0109**
78-дюйм 1.98-м) черная решетчатая панель (шкаф для размещения оборудования для ультрасервера и ультраглубокий шкаф для серверного оборудования)	**B9712-0109S**
Комплекты осветительной техники	
С двумя регулируемыми галогеновыми светильниками мощностью 5-ватт и реостатом для регулирования силы света лампы, одобренными UL (лаборатория по технике безопасности США)	**B9420-1905**
С одним регулируемым галогеновым светильником мощностью 5-ват и реостатом для регулирования силы света лампы, одобреными UL (лаборатория по технике безопасности США)	**B9420-1906**

B9712-0106

B9712-0108,
B9712-0109

B9712-0107

B9420-1905

B9420-1906

Эти изделия в настоящее время проверяются на предмет их соответствия требованиям норм Инструкции по ограничению использования определенных вредных веществ и материалов в электрическом и электронном оборудовании (RoHS). Вы можете проверить на нашем Интернет-сайте факт соответствия самым последним требованиям Инструкции по ограничению использования некоторых вредных веществ и материалов в электрическом и электронном оборудовании (RoHS).

Модульное оборудование шкафов и дополнительное оборудование

Разветвитель подачи напряжения питания на шкаф

Разветвители напряжения питания



3-контактная вилка типа 5 – 15P

блокирующая вилка типа L5-15P

блокирующая вилка типа 5-20P

блокирующая вилка типа L5-20P

Технические характеристики

Номер изделия по каталогу продукции компании	Число штепсельных розеток	Амперы	Тип штепсельной вилки	Защита		Коммутатор	Расстояние между штепсельными розетками, дюйм	Вольты	Тип штепсельной розетки	Длина шнура	
				Ограничитель перенапряжения	Схема					фут	м
B9411-1602	16	15	3-контактная вилка типа 5-15P	Да	Да	Да	2.500	120	5-15R	15	4.6
B9412-0801	8	15	3-контактная вилка типа 5-15P	Нет	Да	Да	2.000	125	5-15R	15	4.6
B9413-0601	6	15	3-контактная вилка типа 5-15P	Нет	Да	Да	1.500	125	5-15R	15	4.6
B9414-0602	6	15	3-контактная вилка типа 5-15P	Да	Да	Да	1.500	125	5-15R	15	4.6
B9415-1601	10	20	Блокирующая вилка типа L5-20P	Нет	Да	Да	4.300	120	5-15R	15	4.6
B9415-1602	16	20	Блокирующая вилка типа L5-20P	Нет	Да	Да	2.500	120	5-15R	15	4.6
B9415-1603	16	20	5-20P	Нет	Да	Да	2.430	120	5-15R	15	4.6
B9415-1606	6	20	Блокирующая вилка типа L5-20P	Нет	Да	Да	2.650	120	5-15R	15	4.6
B9415-1607	10	15	Блокирующая вилка типа L5-15P	Нет	Да	Да	4.250	120	5-15R	15	4.6
B9415-1608	16	20	Блокирующая вилка типа L5-20P	Нет	Нет	Нет	2.735	120	5-15R	15	4.6
B9415-1610	16	20	3-контактная вилка типа 5-20P	Да	Да	Нет	2.250	125	5-20R	15	4.6
B9416-1001	10	20	Блокирующая вилка типа L5-20P	Нет	Да	Да	–	120	5-15R	15	4.6

Описание	Номер изделия по каталогу продукции компании Belden
4-фут (1.2-м) удлинитель с сетевым ограничителем перенапряжения на 16 розеток, шнур подачи напряжения питания 15 фут (4.6 м), одобрен UL	**B9411-1602**
2-фут (0.6-м) сетевой ограничитель перенапряжения на 8 розеток, 15 А/шнур подачи напряжения питания 15 фут (4.6 м), одобрен UL	**B9412-0801**
19-дюйм (0.48-м) разветвитель напряжения питания на 6 розеток, для монтажа на стойке (в задней части шкафа), 15 А/шнур подачи напряжения питания 15 фут (4.6 м), одобрен UL	**B9413-0601**
19-дюйм (0.48-м) сетевой ограничитель перенапряжения на 6 розеток, для монтажа на стойке (в задней части шкафа), 15 А/шнур подачи напряжения питания 15 фут (4.6 м), одобрен UL	**B9414-0602**
4-фут (1.2-м) сетевой ограничитель перенапряжения на 10 розеток, 20 А/шнур подачи напряжения питания 15 фут (4.6 м), с поворотной блокирующей вилкой, одобрен UL	**B9415-1601**
4-фут (1.2-м) сетевой ограничитель перенапряжения на 16 розеток, 20 А/шнур подачи напряжения питания 15 фут (4.6 м), с поворотной блокирующей вилкой, одобрен UL	**B9415-1602**
4-фут (1.2-м) сетевой ограничитель перенапряжения на 16 розеток, 20 А/шнур подачи напряжения питания 15 фут (4.6 м), одобрен UL	**B9415-1603**
Сетевой ограничитель перенапряжения на 6 розеток, 20 А/шнур подачи напряжения питания 15 фут (4.6 м), с поворотной блокирующей вилкой, одобрен UL	**B9415-1606**
Сетевой ограничитель перенапряжения на 10 розеток, 15 А/шнур подачи напряжения питания 15 фут (4.6 м), с поворотной блокирующей вилкой, одобрен UL	**B9415-1607**
4-фут (1.2-м) сетевой ограничитель перенапряжения на 16 розеток, 20 А/шнур подачи напряжения питания 15 фут (4.6 м), одобрен UL	**B9415-1608**
4-фут (1.2-м) сетевой ограничитель перенапряжения на 16 розеток, 20 А розетка/CB, без выключателя, шнур подачи напряжения питания 15 фут (4.6 м), одобрен UL	**B9415-1610**
19-дюйм (0.48-м) разветвитель напряжения питания на 6 розеток, для крепления на стойке (в задней части шкафа) с ограничителем перенапряжения, 4 А/15-фут (4.6-м) шнур, с поворотной блокирующей вилкой	**B9416-1001**

Эти изделия в настоящее время проверяются на предмет их соответствия требованиям норм Инструкции по ограничению использования определенных вредных веществ и материалов в электрическом и электронном оборудовании (RoHS).
Вы можете проверить на нашем Интернет-сайте факт соответствия самым последним требованиям Инструкции по ограничению использования некоторых вредных веществ и материалов в электрическом и электронном оборудовании (RoHS).

Модульное оборудование шкафов и дополнительное оборудование

Оборудование для обеспечения подачи напряжения питания

Оборудование для обеспечения подачи напряжения питания

Оборудование для обеспечения подачи напряжения питания

Оборудование для обеспечения подачи напряжения питания – компактное устройство типа Slim-Line™, с распределением питающего напряжения (изделия серии SL), разработанное для критических условий функционирования серверов – обеспечивает максимальную мощность питания в случае низкопрофильных шасси. Устройства серии SL, существующие в большом числе конфигурационных вариантов, и цифровой амперметр с простым считыванием показаний результатов (типа Easy-Read™), вместе с четкой маркировкой схем, обеспечивают беспроблемный непрерывный контроль и управление подачей напряжения питания в соответствии с требованиями к величине тока, а также позволяют делать необходимые расширения системы в будущем.

- Штепсельные розетки стандарта Datacenter
- Низкопрофильнность, 1.25″ (0.03 м)
- Цифровой амперметр с простым считыванием показаний результатов измерений (типа Easy-Read™)

Устройства серии DBVD, предназначенные для обеспечения подачи напряжения питания с двухконтурным вертикальным распределением мощности питания и разработанные для применения в крайне сложных рабочих условиях в составе серверных приложений высокой плотности, обеспечивают наличие двух источников питания в виде одного вертикально расположенного устройства распределения мощности питания. Устройства серии DBVD, существующие в большом числе конфигурационных вариантов, и цифровой амперметр с простым считыванием показаний результатов (типа Easy-Read™), вместе с четкой маркировкой схем, обеспечивают беспроблемный непрерывный контроль и управление подачей напряжения питания в соответствии с требованиями к величине тока, а также позволяют делать необходимые расширения системы в будущем.

- Высокая плотность, двойной источник
- Конфигурация с расположенными рядом оконечными разъемами типа штепсельной розетки
- Цифровой амперметр с простым считыванием показаний результатов измерений (типа Easy-Read™)
- Четко промаркированные схемы

Технические характеристики

Номер изделия по каталогу продукции компании	Тип схемы	Вольты	Амперы	Длина устройства		Тип штепсельной вилки	Длина шнура		Тип разъема	Количество	Мощность Ватт	Расчетное число серверов			Амперметр
				дюйм	м		фут	м				300 Вт	400 Вт	500 Вт	
B9418-0801	Одноконтурная схема	120	20	24	0.60	Цилиндрическая оправка	15	4.6	5-15/20	8	1920	10	8	6	Да
B9418-0802	Одноконтурная схема	120	20	24	0.60	L5-20	15	4.6	5-15/20	8	1920	10	8	6	Да
B9418-1201	Одноконтурная схема	120	20	60	1.52	L5-20	15	4.6	5-15/20	12	1920	10	8	6	Да
B9418-2401	Одноконтурная схема	120	30	60	1.52	L5-30	15	4.6	5-15/20	24	2880	15	12	9	Нет
B9418-2402	Двухконтурная схема	120	2 x 20	60	1.52	2 x L5-20	15	4.6	5-15/20	2 x 12	2 x 1920	10	8	6	Нет
B9418-2403	Двухконтурная схема	120	2 x 20	60	1.52	L5-20	15	4.6	5-15/20	2 x 12	2 x 1920	10	8	6	Да
B9418-2410	Одноконтурная схема	120	30	60	1.52	L5-30	15	4.6	5-15/20	24	2880	15	12	9	Да
B9418-4801	Двухконтурная схема	208	2 x 30	68	1.72	2 x L6-30	10	3.1	C-13	2 x 24	2 x 4992	24	21	17	Да
B9418-7201	Двухконтурная схема	208 В 3-фазное напряжение	2 x 20	68	1.72	2 x L21-20	10	3.1	C-12	2 x 36	2 x 5757	32	24	19	Да

Описание	Номер изделия по каталогу продукции компании Belden
24-дюйм (0.60-м) 8-розеточная схема, 20 А, 120 В, цилиндрическая оправка, 15-фут (4.6-м) шнур, с амперметром, одобрено UL	**B9418-0801**
24-дюйм (0.60-м) 8-розеточная схема, 20 А, 120 В, цилиндрическая оправка, 15-фут (4.6-м) шнур, с амперметром, одобрено UL	**B9418-0802**
60-дюйм (1.52-м) 12-розеточная схема, 20 А, 120 В, вилка типа L-5 20, 15-фут (4.6-м) шнур, с амперметром, одобрено UL	**B9418-1201**
60-дюйм (1.52-м) 24-розеточная схема, 30 А, 120 В, L-5 30 вилка, 15-фут (4.6-м) шнур, одобрено UL	**B9418-2401**
60-дюйм (1.52-м) сдвоенная цепь по 12 розеток в цепи, по 20 А, 120 В, две вилки типа L-5 20, 15-фут (4.6-м) шнур, одобрено UL	**B9418-2402**
60-дюйм (1.52-м) сдвоенная цепь по 12 розеток в цепи, по 20 А, 120 В, одна вилка типа L-5 20, 15-фут (4.6-м) шнур, с амперметром, одобрено UL	**B9418-2403**
60-дюйм (1.52-м) 24-розеточная схема, 30 А, 120 В, вилка типа L-5 30, 15-фут (4.6-м) шнур, с амперметром, одобрено UL	**B9418-2410**
68-дюйм (1.72-м) сдвоенная цепь по 24 розетки, по 30 А, две вилки типа L-6 20, розетки типа C-13, 10-фут (3.1-м) шнур, с амперметром, одобрено UL	**B9418-4801**
68-дюйм (1.72-м) сдвоенная цепь по 36 розетки, по 20 А, две вилки типа L-21 20, розетки типа C-12, 10-фут (3.1-м) шнур, с амперметром, одобрено UL	**B9418-7201**

Эти изделия в настоящее время проверяются на предмет их соответствия требованиям норм Инструкции по ограничению использования определенных вредных веществ и материалов в электрическом и электронном оборудовании (RoHS). Вы можете проверить на нашем Интернет-сайте факт соответствия самым последним требованиям Инструкции по ограничению использования некоторых вредных веществ и материалов в электрическом и электронном оборудовании (RoHS).

Модульное оборудование шкафов и дополнительное оборудование

Мониторы и контроллеры климатических условий

B9318-0400

B9318-0300

B9318-0200

Эти изделия в настоящее время проверяются на предмет их соответствия требованиям норм Инструкции по ограничению использования определенных вредных веществ и материалов в электрическом и электронном оборудовании (RoHS). Вы можете проверить на нашем Интернет-сайте факт соответствия самым последним требованиям Инструкции по ограничению использования некоторых вредных веществ и материалов в электрическом и электронном оборудовании (RoHS).

Мониторинг климата

Будучи сконструированными специально для монтажа в корпусе компьютера эти недорогие автономные устройства осуществляют непрерывный контроль климатических условий через генерируемую устройством Интернет-страницу или посредством протокола SNMP. Значения параметров отображаются графически для отслеживания тенденций в характере измерения значений контролируемых величин.

Компактные размеры этого устройства позволяют устанавливать его в углах или в верхней части корпуса, благодаря чему устройство климатического контроля не занимает пространство 1-U.

Все программное обеспечение установлено в устройстве. Пользователь обеспечивает выход в Интернет и ИП-адрес. Управление устройством производится с Интернет-страницы. При превышении установленных пользователем пороговых значений величин аварийный сигнал посылается по электронной почте или через ловушку протокола непрерывного контроля состояния простой сети (SNMP).

Содержит полный комплект внутренних датчиков:
- температуры;
- влажности;
- наличия воздушных потоков;
- степени освещенности;
- звука.

Вдобавок существует возможность простой установки дополнительных удаленных датчиков разных типов. Можно устанавливать до 16 удаленных датчиков при помощи телефонного провода 3 категории и разъемов типа RJ-11.
К удаленным датчикам относятся:
- сетевая видеокамера;
- датчики открывания дверец;
- датчик воды;
- удаленный датчик температуры;
- устройство контроля питающего напряжения в городской сети;
- предусмотренный в линии непрерывный контроль питающего напряжения.

Удаленные датчики позволяют данному устройству поддерживать непрерывный контроль до 16 корпусов, расположенных на расстоянии сотен футов друг от друга, и отображать показатели степени вентиляции воздуха на дисплее. На устройстве имеется одно гнездо типа RJ-11 для подключения удаленного датчика. Для расширения возможностей при условии использования всех 16 датчиков применяются простые распределители.

Программные протоколы включают:
- Интернет-сеть (протокол передачи гипертекста = HTTP);
- кабели серии типа ОСНК/МДБГ (SMTP/POP) (огнестойкие+некорризионные/малодымные+безгалогенные) (ОСНК/МДБГ)
- протокол управления простой сетью (SNMP) (полная база управляющей информации (MIB));
- протокол передачи файловых данных (FTP) (обновление встроенного ПО);
- отображение графической информации;
- в формате персонального цифрового секретаря (PDA-дисплея);
- протокол беспроводного доступа (WAP) (дисплей сотового телефона);
- XML
- Excel™

Используемая веб-камера – Интернет-камера типа Axis 205; она может устанавливаться локально или удаленно. Обновление встроенного ПО может выполняться посредством протокола передачи файловых данных (FTP), что избавляет от необходимости возвращать устройство на предприятие-изготовитель.

Описание	Номер изделия по каталогу продукции компании Belden
Устройство непрерывного климатического контроля (температура, нагрев, влажность, воздушный поток, звук)	**B9318-0400**

Электронный контроллер вентилятора

- Удаленный датчик температуры с шестифутовым кабелем позволяет выполнять монтаж контроллера в удобном месте, при этом точно регистрируя величину температуру в любой точке внутри корпуса.
- Цифровой дисплей показывает фактическую температуру и запрограммированное заданное значение.
- Универсальный монтажный кронштейн позволяет выполнять крепление элементов на направляющих EIA или на раме приборного шкафа.
- Температурный диапазон от -29°C (-20°F) до 60°C (140°F).

Описание	Номер изделия по каталогу продукции компании Belden
Электронный контроллер вентилятора	**B9318-0300**

Терморегулятор вентилятора

- Недорогой механический контроллер с внутренним биметаллическим чувствительным элементом.
- Разместите контролер внутри корпуса, в месте, где необходимо обеспечить непрерывный контроль температуры.
- Универсальный монтажный кронштейн позволяет выполнять крепление элементов на направляющих EIA или на раме приборного шкафа.
- Температурный диапазон от -23°C (-10°F) до 38°C (100°F).

Описание	Номер изделия по каталогу продукции компании Belden
Терморегулятор вентилятора	**B9318-0200**

Настенные шкафы и дополнительное оборудование

Настенные шкафы и дополнительное оборудование

BWM 4820-GD

BWM 2406-SD

BWM 2420-SD

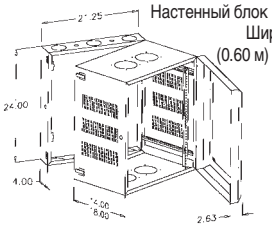

Настенный блок в развернутом виде Ширина 20″ (0.50 м)/24″ (0.60 м) Ширина 24″ (0.60 м)

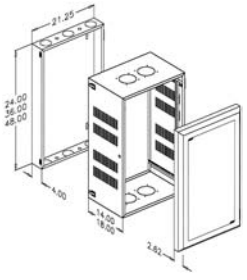

Настенный блок
Задняя секция
Средняя секция
Застекленная передняя дверца

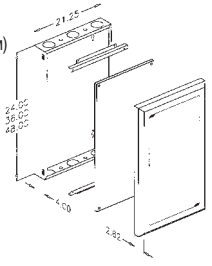

Настенный блок Задняя секция, ширина 4″ (0.10 м) задняя панель из фанеры (не обязательно) Застекленная передняя дверца

Ширина 6″ (0.15 м)

BWM-9312-1600 Блок вентиляторов: (2) вентилятора диаметром 4″ (0.10 м) (160 куб. фут./мин.) с защитной решеткой

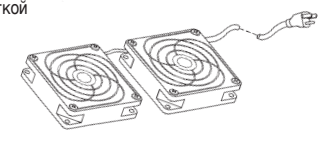

Настенный шкаф

Настенный шкаф обеспечивает надежное и постоянное размещение большого числа составляющих системных компонентов. В большинстве изделий предусмотрены 19″ (0.48 м) монтажные направляющие, и изделия поставляются либо со стеклянной дверцей, либо со стальной дверцей с замком и 1 парой шин с ответвлениями. Для жёстких внешних условий предлагается 48″ (1.21 м) модель NEMA-12.

Описание	Масса	Монтаж	Номер изделия по каталогу продукции компании Belden
Настенный шкаф			
Настенный шкаф 24″ (0.60 м), ширина 6″ (0.15 м)			
со стеклянной дверцей с замком	40 фунтов (18 кг)	задняя панель	**BWM-2406-GD-C**
со стальной дверцей с замком	35 фунтов (15 кг)	задняя панель	**BWM-2406-SD-C**
Настенный шкаф 24″ (0.60 м), ширина 20″ (0.50 м)			
со стеклянной дверцей с замком	75 фунтов (34 кг)	12U	**BWM-2420-GD-C**
со стальной дверцей с замком	70 фунтов (31 кг)	12U	**BWM-2420-SD-C**
Настенный шкаф 24″ (0.60 м), ширина 24″ (0.60 м)			
со стеклянной дверцей с замком	80 фунтов (36 кг)	12U	**BWM-2424-GD-C**
со стальной дверцей с замком	75 фунтов (34 кг)	12U	**BWM-2424-SD-C**
Настенный шкаф 36″ (0.91 м), ширина 6″ (0.15 м)			
со стеклянной дверцей с замком	45 фунтов (20 кг)	задняя панель	**BWM-3606-GD-C**
со стальной дверцей с замком	45 фунтов (20 кг)	задняя панель	**BWM-3606-SD-C**
Настенный шкаф 36″ (0.91 м), ширина 20″ (0.50 м)			
со стеклянной дверцей с замком	90 фунтов (40 кг)	18U	**BWM-3620-GD-C**
со стальной дверцей с замком	85 фунтов (38 кг)	18U	**BWM-3620-SD-C**
Настенный шкаф 36″ (0.91 м), ширина 24″ (0.60 м)			
со стеклянной дверцей с замком	98 фунтов (44 кг)	18U	**BWM-3624-GD-C**
со стальной дверцей с замком	95 фунтов (43 кг)	18U	**BWM-3624-SD-C**
Настенный шкаф 48″ (1.21 м), ширина 6″ (0.15 м)			
со стеклянной дверцей с замком	75 фунтов (34 кг)	задняя панель	**BWM-4806-GD-C**
со стальной дверцей с замком	65 фунтов (29 кг)	задняя панель	**BWM-4806-SD-C**
Настенный шкаф 48″ (1.21 м), ширина 20″ (0.50 м)			
со стеклянной дверцей с замком	120 фунтов (54 кг)	25U	**BWM-4820-GD-C**
со стальной дверцей с замком	110 фунтов (49 кг)	25U	**BWM-4820-SD-C**
Настенный шкаф 48″ (1.21 м), ширина 6″ (0.60 м)			
со стеклянной дверцей с замком	135 фунтов (61 кг)	25U	**BWM-4824-GD-C**
со стальной дверцей с замком	125 фунтов (56 кг)	25U	**BWM-4824-SD-C**
Настенный шкаф 48″ (1.21 м), ширина 24″ (0.60 м)			
со стальной дверцей с фиксатором-защелкой	205 фунтов (92 кг)	26U	**BWM-4830-SD-3S0001**

Эти изделия в настоящее время проверяются на предмет их соответствия требованиям норм Инструкции по ограничению использования определенных вредных веществ и материалов в электрическом и электронном оборудовании (RoHS). Вы можете проверить на нашем Интернет-сайте факт соответствия самым последним требованиям Инструкции по ограничению использования некоторых вредных веществ и материалов в электрическом и электронном оборудовании (RoHS).

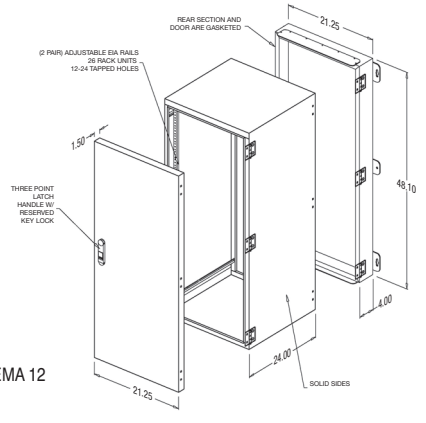

NEMA 12

Настенные шкафы и дополнительное оборудование

Дополнительное оборудование и поворотные стойки

Дополнительная секция

Дополнительное оборудование для настенных шкафов

Описание	Номер изделия по каталогу продукции компании Belden
Основание для роликов/штанги	
Основание для роликов/штанги, 20″ или 24″ (0.50 м или 0.60 м)	**B8912-0200-C**
Задняя панель	
Задняя панель из фанеры, (черная) 24″ (0.60 м)	**BWM-2401**
Задняя панель из фанеры, (черная) 36″ (0.91 м)	**BWM-3601**
Задняя панель из фанеры, (черная) 48″ (1.21 м)	**BWM-4801**
Блок вентиляторов	
Блок вентиляторов: (2) вентилятора диаметром 4″ (0.10 м) (160 куб. фут./мин.) с защитной решеткой	**BWM-9312-1600**
Монтажные стойки	
19″ (0.48 м) монтажные стойки, 24″ (0.60 м)	**BWM-2419**
19″ (0.48 м) монтажные стойки, 36″ (0.91 м)	**BWM-3619**
19″ (0.48 м) монтажные стойки, 48″ (1.21 м)	**BWM-4819**

Поворотные стойки

Поворотная стойка обеспечивает легкий доступ к оборудованию, установленному в задней части автономной стойки.
Она идеально подходит для помещений с ограниченным пространством, где важен доступ к задней части стойки.

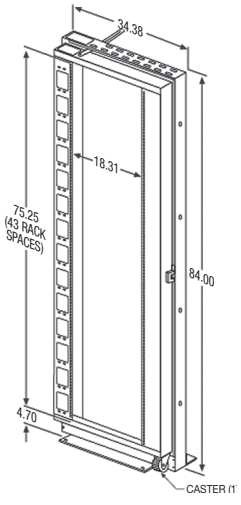

Описание	Масса	Монтаж	Номер изделия по каталогу продукции компании Belden
Поворотный распределительный шкаф 84″ (2.13 м)	179 фунтов (81 кг)	34U	**BSW-8419**
Набор для монтажа разветвителя питания (продается отдельно)			**BSW-0100**
Проволочная сетка для верхнего крепления (длина 24″/0.60 м) (продается отдельно)			**BSW-0200**

Поворотные стойки

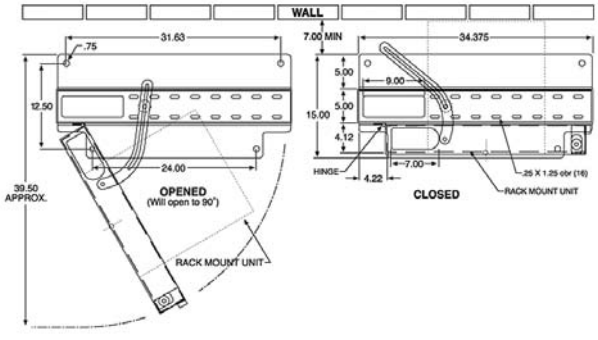

Эти изделия в настоящее время проверяются на предмет их соответствия требованиям норм Инструкции по ограничению использования определенных вредных веществ и материалов в электрическом и электронном оборудовании (RoHS).
Вы можете проверить на нашем Интернет-сайте факт соответствия самым последним требованиям Инструкции по ограничению использования некоторых вредных веществ и материалов в электрическом и электронном оборудовании (RoHS).

Примечания